

B ATALA
Euskadiko Ogasunaren kudeaketa
2017ko ekitaldian

Parte B
Gestión de la Hacienda Vasca
en el ejercicio 2017

VI. Kapitulu

Euskadiko Ogasun Orokorra

Capítulo VI

La Hacienda General del País Vasco

1. SARRERA

1/1997 Legegintzako Dekretuak, azaroaren 11koak, Euskadiko Ogasun Nagusiaren Antolarauei buruzko Legearen Testu Bategina onartzen duenak, honako hau ezartzen du 1. artikuluan: "Euskal Autonomia Erkidegoak ekonomiaren arloan dauzkan eskubide eta obligazio guztiek osatzen dute Euskadiko Ogasun Nagusia".

Kapitulu honetan, Euskadiko Ogasun Orokorrak 2017ko ekitaldian egindako kudeaketa aztertzen da. Lehenik eta behin,

1. INTRODUCCIÓN

El Decreto Legislativo 1/1997, de 11 de noviembre, por el que se aprueba el texto refundido de las disposiciones legales vigentes sobre Principios Ordenadores de la Hacienda General del País Vasco, establece en su artículo 1 que "la Hacienda General del País Vasco está constituida por el conjunto de derechos y obligaciones, de naturaleza económica, de que sea titular la Comunidad Autónoma de Euskadi".

En este capítulo se analiza la gestión de la Hacienda General del País Vasco en 2017. Primeramente, se realiza una breve reseña

urtean zehar onartutako xedapenen aipamen laburra egiten da, eta, ondoren, kudeaketa ekonomikoaren azterketa egiten da, bi alderdi bereizita: sarrerak eta gastuak.

Sarrerak kopuruan duten garrantzia eta instituzionalki duten garrantzia kontuan hartuta sailkatu ditugu. Euskadiko Ogasun Orokorraren finantzazio-iturri nagusia foru-aldundien ekarpenak dira, Ekonomia Itunaren baliabideak erakundeen artean banatzetik datozenak; eta horiek aztertuko dira lehenbizi. Ondoren, Estatuko administrazioaren eta Europar Batasunaren transferentziak aztertzen dira, bai eta zorpetzea eta gainerako sarrerak ere. Aurrerago, gastuaren kudeaketa ekonomikoari buruzko atal bat dago.

Horrezaz gain, izaera instituzionaleko zenbait finantza-fluxu aztertzen dira. Ez dute eraginik Euskadiko Ogasun Orokorraren aurrekontuan, baina haien finantza-kudeaketa egin behar du. Hona hemen:

- Estatuari ordaindu beharreko kupoa. Lurralde historiko bakoitzari dagokion kopurua Ogasun Orokorrak jasotzen du, eta, ondoren, Estuatiari ordainketa bateratu batean ordaintzen zaio.
- BEZagatik bildutakoa doitzea. Estatutik datozen diru-kopuruak Ogasun Orokorrak jasotzen ditu eta horrek foru-aldundiei banatzen dizkie.
- Fabrikazioko Zerga Bereziengatik bildutakoaren egokitzapena. Horiek ere foru-aldundien artean banatzen dira.
- Fabrikazioko Zerga Bereziak ituntzeak eragindako finantza-konpentsazioak. Kupoaren finantza-fluxuarekin batera egiten dira.
- Autonomiarako eta Mendekotasunari Arreta emateko Sistema dela eta Estatuak bermatutako gutxieneko babes-mailaren finantzazioan Euskal Autonomia Erkidegoari dagokion parte-hartzea, foru aldundien artean banatzen dena.

sobre las disposiciones aprobadas a lo largo del año y luego se aborda la gestión económica desde la doble vertiente de ingresos y gastos.

Los ingresos se clasifican según su relevancia cuantitativa e institucional. Las Aportaciones de las Diputaciones Forales, provenientes de la distribución entre Instituciones de los recursos del Concierto Económico, constituyen la principal fuente de financiación de la Hacienda General del País Vasco. A continuación se analizan las transferencias de la Administración del Estado y de la Unión Europea, así como el endeudamiento y resto de ingresos. Más adelante, se incluye un apartado destinado a la gestión económica del gasto.

Además, se analizan varios flujos financieros de carácter institucional que no tienen una incidencia presupuestaria para la Hacienda General del País Vasco, pero que sí implican una gestión financiera por parte de ésta. Estos flujos son:

- Cupo a pagar al Estado, en el que los importes de cada Territorio Histórico se reciben en la Hacienda General y, luego, se efectúa el pago conjunto al Estado.
- Ajuste de la recaudación por el IVA, en que los importes procedentes del Estado se reciben en la Hacienda General que los distribuye entre las Haciendas Forales.
- Ajustes de la recaudación por los Impuestos Especiales de Fabricación, que se distribuyen, igualmente, entre las Diputaciones Forales.
- Compensaciones financieras derivadas de la concertación de los Impuestos Especiales de Fabricación, que se realizan junto con los flujos financieros del cupo.
- Participación del País Vasco en la financiación estatal del nivel mínimo de protección del Sistema para la Autonomía y Atención a la Dependencia, que se distribuye entre las Diputaciones Forales.

2. ARAUGINTZA

2.a. Alderdi orokorrak

2017. urtean, Ogasun Orokorraren araugintzaren jarduera autonomia-erkidegoaren tasak eta prezio publikoak arautzea izan zen.

Apirilaren 11ko 2/2017 Legeak, Euskal Autonomia Erkidegoko 2017rako Aurrekontu Orokorrak onartzen dituenak, II. kapituluko 29. artikuluan, eguneratu egin zituen oinarriaren ehuneko jakin bat finkatuta ez izateagatik edo oinarria moneta-unitateetan emana ez egoteagatik finkoak diren Euskadiko Ogasun Nagusiaren tasak: 2016rako eskatzen ziren zenbatekoei, hain zuzen ere, bat koma zero bat koefizientea (1,01) aplikatu zitzairen.

Aipatutako araudiarekin bar etorrira, prezio publiko hauek ezarri ziren:

- Hezkuntza, Hizkuntza Politika eta Kultura Sailak ematen dituen zerbitzuengatik.
- Ogasun eta Finantzetako Sailak ematen dituen zerbitzuengatik.

2.b. Arauen aurkibidea

BESTELAKO XEDAPENAK

AGINDUA, 2017ko otsailaren 14koa, Lan eta Justiziako sailburuarena, zeinaren bidez ezartzen baitira partikularrek eskatutako Auzitegi Medikuntzako Euskal Institutuaren peritu-zerbitzuengatik prezio publikoen zenbatekoak, ibilgailu motordunen zirkulazioarekin lotutako gertakarien gaineko auzibidetik kanpoko erreklamazioetan; horrez gain, horiek likidatzeko arauak ematen dira. (EHAA 44 zk., 2017ko martxoak 3).

AGINDUA, 2017ko maiatzaren 3koa, Hezkuntzako sailburuarena, zeinaren bidez aldatzen baita Hezkuntza, Hizkuntza Politika eta Kulturako sailburuaren Agindua (2016-2017 ikasturtean Euskal Herriko Unibertsitateko goi-mailako hezkuntzako zerbitzu publikoengatik ordaindu beharreko prezioak finkatzen dituen, bai eta horien

2. ACTIVIDAD NORMATIVA

2.a. Aspectos generales

La actividad normativa de la Hacienda General durante 2017 se concentró en la regulación de las tasas y precios públicos de la Comunidad Autónoma.

Mediante el artículo 29 del Capítulo II de la Ley 2/2017, de 11 de abril, por la que se aprueban los Presupuestos Generales de la Comunidad Autónoma de Euskadi para el ejercicio 2017 se procedió a la actualización de las tasas de la Hacienda General del País Vasco de cuantía fija, bien por no estar fijadas en un porcentaje de la base o por no estar ésta valorada en unidades monetarias, elevándolas hasta la cantidad resultante de la aplicación del coeficiente uno coma cero uno (1,01) de la cuantía que resultaba exigible en el año 2016.

De acuerdo con la mencionada regulación, se fijaron los siguientes precios públicos:

- Por los servicios que presta el Departamento de Educación, Política Lingüística y Cultura.
- Por los servicios que presta el Departamento de Hacienda y Finanzas.

2.b. Índice normativo

OTRAS DISPOSICIONES

ORDEN de 14 de febrero de 2017, de la Consejera de Trabajo y Justicia, por la que se fijan las cuantías de los precios públicos por servicios periciales del Instituto Vasco de Medicina Legal a solicitud de particulares en las reclamaciones extrajudiciales por hechos relativos a la circulación de vehículos a motor y se dictan las normas para su liquidación. (BOPV nº 44, de 3 de marzo de 2017).

ORDEN de 3 de mayo de 2017, de la Consejera de Educación, por la que se modifica la Orden de la Consejera de Educación, Política Lingüística y Cultura, por la que se fijan los precios a satisfacer por los servicios públicos de educación superior de la Universidad del País Vasco para el año académico 2016-2017 y se definen las

salbuespen eta murrizketez baliatzeko baldintzak ezarri ere). (EHAA 88 zk., 2017ko maiatzak 11)

AGINDUA, 2017ko ekainaren 20koa, Hezkuntzako sailburuarena. Honen bidez, 2017-2018 ikasturtean Universidad del País Vasco / Euskal Herriko Unibertsitateko goimailako hezkuntzako zerbitzu publikoengatik ordaindu beharreko prezioak finkatzen dira, bai eta horien salbuespen eta murrizketez baliatzeko baldintzak ezarri ere. (EHAA 124 zk., 2017ko ekainak 30).

EBAZPENA, 2017ko abenduaren 14koa, Zerga Administrazioaren zuzendariarena, Euskal Autonomia Erkidegoko Administrazioaren eta honen erakunde autonomoen prezio publikoen arabera ordaintzeko moduko zerbitzu eta jarduerak zein izango diren zehazteko Dekretua bigarrenez aldatzeko dekretuegitasmoa jendaurrean jartzeko dena. (EHAA 242 zk., 2017ko abenduak 21).

IRAGARKIA, Donostiako «Miramar Jauregia» Kontsorzioa kudeatzen duen Fundazioaren Zuzendaritza Batzordearen 2016ko abenduaren 28ko Erabakiarena, non «Miramar Jauregia» Kontsorzioak eskainitako zerbitzuen prezio publikoak ezartzen diren. (EHAA 21 zk., 2017ko urtarrilak 31).

3. KUDEAKETA EKONOMIKOA

3.a. Diru-sarrerak

VI.1 koadroan adierazten dira, laburtuta, Eusko Jaurlaritzak 2017ko ekitaldian likidatutako diru-sarrerak, aitortutako eskubideak eta likidatutako garbiak. Guztira, 11.264.464 mila euro dira.

Hurrengo koadroek kontzeptu nagusiengatik diru-sarrerak adierazten dituzte. Nabarmentzekoak dira foru-aldundien ekarpenak, Euskal Autonomia Erkidegoko erakunde erkideen guztizko diru-sarreraren % 87,3 baitira.

condiciones para el beneficio de las exenciones y reducciones de los mismos. (BOPV nº 88, de 11 de mayo de 2017).

ORDEN de 20 de junio de 2017, de la Consejera de Educación, por la que se fijan los precios a satisfacer por los servicios públicos de educación superior de la Universidad del País Vasco / Euskal Herriko Unibertsitatea para el año académico 2017-2018 y se definen las condiciones para el beneficio de las exenciones y reducciones de los mismos. (BOPV nº 124, de 30 de junio de 2017).

RESOLUCIÓN de 14 de diciembre de 2017, de la Directora de Administración Tributaria, por la que se somete a trámite de información pública el proyecto de Decreto de segunda modificación del Decreto por el que se determinan los servicios y actividades susceptibles de ser retribuidos mediante precios públicos de la Administración de la Comunidad Autónoma de Euskadi y de sus Organismos Autónomos. (BOPV nº 242, de 21 de diciembre de 2017).

ANUNCIO del Acuerdo de 28 de diciembre de 2016, de la Junta Rectora de la Fundación que gestiona el Consorcio «Palacio Miramar», que fija los precios públicos de los servicios ofertados por el Consorcio «Palacio Miramar». (BOPV nº 21, de 31 de enero de 2017).

3. GESTIÓN ECONÓMICA

3.a. Ingresos

En el Cuadro VI.1 siguiente se presenta el resumen de los ingresos liquidados, derechos reconocidos y liquidados netos, por el Gobierno Vasco en el ejercicio 2017, por un total de 11.264.464 miles de euros.

Los cuadros siguientes muestran los ingresos por los principales conceptos, destacando las Aportaciones de las Diputaciones Forales que representaron un 87,3% del total de ingresos de las Instituciones Comunes del País Vasco.

EUSKAL AUTONOMI ERKIDEGOA. DIRU-SARRERA LIKIDATUAK
COMUNIDAD AUTÓNOMA DEL PAÍS VASCO. INGRESOS LIQUIDADOS

000€

DIRU-SARRERA	2017	2016	2015	2014	2013	INGRESOS
1. FORU-ALDUNDIEN EKARPENAK	9.832.970	8.734.503	8.439.606	8.261.433	7.820.933	1. APORTACIONES DIP. FORALES
Ekarpen Orokorra	8.134.577	8.224.923	7.987.883	7.845.378	7.428.008	Aportación General
Ekarpen Bereziak	1.698.393	509.580	451.723	416.055	392.925	Aportaciones Específicas
2. BESTE DIRU-SARRERA INST. BATZUK	237.267	266.144	212.397	390.451	494.634	2. OTROS INGRESOS INSTITUCIONALES
Euskadiko erakundeen transf.	3.500	2.725	618	361	5.091	Transf. Instituciones País Vasco
Estatuaren transferentziak	143.134	157.453	143.543	252.402	366.280	Transferencias del Estado
Europar Batasuneko funtsak	90.633	105.966	68.236	137.688	123.263	Fondos Unión Europea
EGF	1.479	9.296	1.005	4.388	4.637	FSE
EGEF	3.137	29.313	357	61.235	37.395	FEDER
LGENF	18.707	5.448	7.285	10.574	17.661	FEADER*
NBEF	57.715	57.541	55.582	55.164	52.392	FEAGA*
AEF (ABFT)	6.900	1.813		5.740	7.244	FEP (FOP)
AEF	2.438					FEMP
Beste funts batzuk	257	2.555	4.007	586	3.934	Otros Fondos
Europar Batasunaren kanpoko funtsak						Fondos del exterior de la U.E.
3. BESTE BALIABIDE BATZUK	1.194.227	1.405.625	1.450.309	1.455.646	1.493.702	3. OTROS RECURSOS
Zeharkako zergak	3.992	3.918	3.941	5.700	6.079	Impuestos indirectos
Tasak eta prezio publikoak	178.022	181.564	180.367	213.372	195.659	Tasas y precios públicos
Beste transferentziak	11.050	10.384	13.518	10.980	5.160	Otras transferencias
Ondare-sarrerak	2.152	36.198	35.409	48.139	48.005	Ingresos patrimoniales
Inbertsio errealeen besterentzeak	177	946	1.467	1.966	16	Enajenación de inversiones reales
Finantza-aktiboen gutxitzea	23.787	66.574	52.590	36.122	63.531	Disminución de activos financieros
Zor publikoa	975.047	1.106.042	1.163.018	1.139.367	1.175.253	Deuda pública
DIRU-SARRERAK, GUZTIRA	11.264.464	10.406.271	10.102.312	10.107.529	9.809.269	TOTAL INGRESOS

* 2017ko urtarilaz geroztik, NBBEF-Bermea desagertu zen, eta NBEF eta LGENF sortu ziren.

* A partir de enero de 2017 desaparece el FEP, creándose el FEMP.

VI.1 KOADROA / CUADRO VI.1

EUSKO JAURLARITZAREN DIRU-SARRERA LIKIDATUAK KAPITULUAREN ARABERA
INGRESOS LIQUIDADOS DEL GOBIERNO VASCO POR CAPÍTULOS

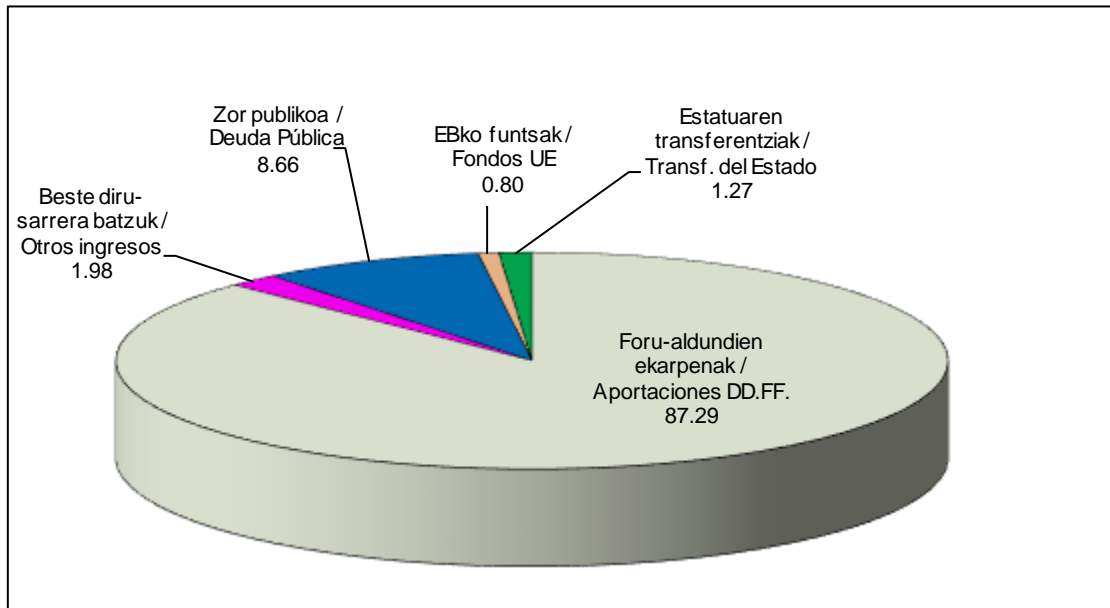
000€

KONTZEPTUAK - URTEAK / CONCEPTOS - AÑOS	2011	2012	2013	2014	2015	2016	2017
II. Kap. Zeharkako zergak	3.010	2.476	6.079	5.700	3.941	3.918	3.992
Cap. II. Impuestos indirectos							
III. Kap. Tasak, prezio pub. eta zuzb. publikoko beste batzuk	210.864	181.861	195.659	213.372	180.367	181.564	178.022
Cap. III. Tasas, precios públicos y otros ingr. derecho público							
IV. Kap. Gastu arruntetarako transf. eta dirulaguntzak	8.024.907	8.423.796	7.923.014	8.364.078	8.539.794	8.837.820	9.944.282
Cap. IV. Transferencias y subven. para gastos corrientes							
V. Kap. Ondare-sarrerak	197.261	165.032	48.005	48.139	35.409	36.198	2.152
Cap. V. Ingresos patrimoniales							
VI. Kap. Inbertsio errealeen besterentzeak	1.064	71.952	16	1.966	1.467	946	177
Cap. VI. Enajenación de inversiones reales							
VII. Kap. Kapital eragiketarako transf. eta dirulaguntzak	272.617	371.590	397.713	298.786	125.726	173.210	137.005
Cap. VII. Transferencias y subv. para operaciones de capital							
VIII. Kap. Finantza-aktiboen gutxitzea	49.078	48.738	63.531	36.122	52.590	66.574	23.787
Cap. VIII. Disminución de activos financieros							
IX. Kap. Finantza pasiboak	960.077	1.084.420	1.175.253	1.139.367	1.163.018	1.106.042	975.047
Cap. IX. Pasivos financieros							
GUZTIRA / TOTAL	9.718.879	10.349.866	9.809.269	10.107.529	10.102.312	10.406.271	11.264.464
Diru-sarrera arruntak / Ingresos corrientes	8.436.042	8.773.166	8.172.756	8.631.288	8.759.511	9.059.499	10.128.447
Kapital-eragiketak / Operaciones de capital	273.682	443.543	397.729	300.752	127.193	174.156	137.182
Finantza-eragiketak / Operaciones financieras	1.009.156	1.133.158	1.238.784	1.175.489	1.215.608	1.172.616	998.834

VI.2 KOADROA / CUADRO VI.2

EUSKAL AUTONOMIA ERKIDEGOKO DIRU-SARREREN JATORRIA. 2017KO LIKIDAZIOA
PROCEDENCIA DE LOS INGRESOS DE LA CAPV. LIQUIDACIÓN 2017

%



VI.1 GRAFIKOA / GRÁFICO VI.1

2017AN EUSKO JAURLARITZAREN DIRU-SARRERA LIKIDATUAK KONTZEPTUAREN ARABERA				
INGRESOS LIQUIDADOS DEL GOBIERNO VASCO POR CONCEPTOS EN 2017				
ooo€				
kapituloa-artikuloa-konzeptoa	konz. conc.	art. art.	kap. cap.	capitulo-articulo-concepto
bingo jokoaren gaineko zerga		0		impuesto sobre el juego del bingo
jokoaren gaineko tasaren erretegia		3.992		recargo de la tasa sobre el juego
Kap. II: Zeharkako zergak			3.992	Cap. II: Impuestos indirectos
eaek berak araututako tasak: izaera orokorrekoak	4.473			de normativa propia de la cae: de carácter general
eaek berak araututako beste tasa batzuk	10.486			otras tasas de normativa propia de la cae
eaek berak arautzen ez dituen beste tasa batzuk	365			otras tasas de normativa no propia de la cae
tasak		15.324		tasas
prezio publikoak		23.222		precios públicos
itzulerak		8.923		reintegros
erretegiak, isunak eta zuzen publik. sarr. interes	44.787			recargos, multas e intereses de ingr. derecho pub.
zerbitzu ezberdinengatiko diru-sarrerak	12.922			ingresos por servicios diversos
bestelako diru-sarrerak	65.529			otros ingresos
ohizkanpoko diru-sarrerak	7.314			ingresos extraordinarios
zuzb. publikoeko hainbat diru-sarrera		130.552		diversos ingresos en régimen de derecho público
Kap. III: Tasak, salneurriak eta zuzb. publikoko b. batzuk			178.022	Cap. III: Tasas, pre. públicos y otros ingr. derecho públ.
erakunde autonomoetatik	6.122			de organismos autónomos
zuzenbide pribatuko erakunde publikoetatik	319			de entes públicos de derecho privado
sozietate publikoetatik	11			de sociedades públicas
EAE AP-KES sailka. EAE SP ez diren erakundeetatik	2			de entidades no SP CAE, clasificadas AP-SEC CAE
euskal autonomi erkidegoaren adm. publikotik		6.454		de la administración pública de la cae
foru aldundietatik	9.833.679			de diputaciones forales
euskal alor publikoko toki-erakundeetatik	1.327			de entidades locales del sector público vasco
euskal alor publikoko zuzen. prib. beste erak. batzuetatik		9.835.006		de otros entes de derecho público del sector públ. vasco
euskal alor publikoko erakundeetatik		37.030		de entidades del sector público vasco
estatuko administrazio zentraletik		0		de la administración central del estado
gizarte-segurantzaren erakunde kudeatzailetatik		0		de entidades gestoras de la seguridad social
espainiako alor publikoko besten erak. batzuetatik	451			de otras entidades del sector público español
espainiako alor publikoko erakundeetatik		37.481		de entidades del sector público español
atzerritik		64.357		del exterior
bestelako enpresa pribatuetatik				de otras empresas privadas
familiengandik	149			de familias
irabazi-asmorik gabeko instituzioetatik	834			de instituciones sin fines de lucro
familia, enpresa, beste alor eta erak. batzuetatik		983		de empresas, familias y otros sectores y entidades
Kap. IV: Gastu arruntetarako transf. eta dirulaguntzak			9.944.282	Cap. IV: Transferencias y subven. para gastos corrientes
EAE SP erakundearen kapitaleko partaidetzetatik	0			de participaciones en capital en entidades SP CAE
EAE AP-KES sailka. EAE SP ez erakundetan	45			en entidades no SP. CAE Clasificadas AP SEC CAE
EAEren finantza-inbertsioen diru-sarrerak		45		ingresos de inver. financieras en admón. pública CAE
Beste erakunde batzuetako kapitaleko partaidetzetatik	0			de participaciones en capital en otras entidades
Beste erakunde batzuetako kreditu-interesetatik	151			intereses créditos en otras entidades
beste erak. batzuetako f.-inbertsioen diru-sarr.		151		ingresos de inver. financieras en otras entidades
truke-alde positiboak	0			diferencias de cambio positivas
banku-kontuen interesak	3			intereses de cuentas corrientes bancarias
bestelako diru-sarrera finantzarioak	0			otros ingresos financieros
hainbat diru-sarrera finantzario		3		diversos ingresos financieros
alokatze eta antzeko eragiketengatiko sarrerak	185			ingresos por arrendamientos y opera. similares
zerbitzu ezberdinengatiko diru-sarrerak	389			ingresos por servicios diversos
bestelako diru-sarrerak	28			otros ingresos
ohizkanpoko diru-sarrerak	1.351			ingresos extraordinarios
ibiletuaren sarrerak eta bestelako sarrera finantz.		1.953		ingresos del inmovilizado y otros ingr. financieros
Kap. V: Ondare-sarrerak			2.152	Cap. V: Ingresos patrimoniales
eraikuntzak	0			construcciones
lurrak eta ondasun naturalak	161			terrenos y bienes naturales
garraio-elementuak	16			elementos de transporte
inbertsio materialen besterentezak		177		enajenación de inversiones materiales
Kap. VI: Inbertsio errealeen besterentezak			177	Cap. VI: Enajenación de inversiones reales
euskal alor publikoko toki-erakundeetatik		3.500		de entidades locales del sector público vasco
estatuko administrazio zentraletik		105.965		de entidades del sector público español
atzerriko alor publikotik		27.540		del exterior
Kap. VII: Kapital eragiketarako transf. eta dirulaguntzak			137.005	Cap. VII: Transf. y subv. para opera. de capital
EAEko alor publikoko erakundeetako partaidetzak	0			participaciones en entidades sector público de la CAE
EAEko sektore publikoari emandako kredituak	91			créditos al sector público de la CAE
EAE AP-KES sailka. EAE SP ez erakundetan	1.520			en entidades no SP-CAE Clasificadas AP-SEC CAE
fin-inbertsioak EAE AP-KES sailka. EAE SP ez erakundetan		1.611		inv. fin. en entidades SP-CAE y ent. Clasif. AP-SEC CAE
finantza-inbertsioak ondare tresnetan	0			inversiones financieras en instrumentos de patrimonio
kredituak	16.682			créditos
langileei emandako kredituak	5.494			créditos al personal
beste erakunde batzuetako finantza-inbertsioak		22.176		inversiones financieras en otras entidades
Kap. VIII: Finantza-aktiboaren gutxitzea			23.787	Cap. VIII: Disminución de activos financieros
jasapenak eta antzeko beste jaulkipen batzuk	495.047			empréstitos y otras emisiones análogas
beste erakunde batzuekiko zorrak	480.000			deudas con otras entidades
Kap. IX: Finantza-pasiboaren gehikuntza			975.047	Cap. IX: Aumento de pasivos financieros
GUZTIRA		11.264.464		TOTAL

VI.3 KOADROA / CUADRO VI.3

3.a.1. Foru-aldundien ekarpenak

a. Hasierako aurrekontua

2017. ekitaldirako Euskal Autonomia Erkidegoaren aurrekontuak finantzatzeko foru-aldundiek zenbateko ekarpena egin behar zuten aurreikustea, bai eta haietako bakoitzari ezar zekizkikeen koefiziente horizontalak ere, martxoaren 23ko 2/2007 Legeari jarraiki zehaztu zituen Herri Dirubideen Euskal Kontseiluak.

3.a.1. Aportaciones de las Diputaciones Forales

a. Presupuesto inicial

La previsión de las Aportaciones de las Diputaciones Forales a la financiación de los Presupuestos de la Comunidad Autónoma del País Vasco para el ejercicio 2017, así como los coeficientes horizontales aplicables fueron determinados de acuerdo con la Ley 2/2007, de 23 de marzo, por el Consejo Vasco de Finanzas Públicas.

2017RAKO EKARPENAK / APORTACIONES PARA 2017		000€
EKARPEN OROKORRA / APORTACIÓN GENERAL		8.606.196
EKARPEN BEREZIAK / APORTACIONES ESPECÍFICAS		497.021
Ertzaintza / Policía Autónoma		31.540
Ezohiko finantzaketa (8.2 art) / Financiación extraordinaria (art.8.2)		29.265
Eskumen berriak / Nuevas competencias		436.216
EKARPENAK GUZTIRA / TOTAL APORTACIONES		9.103.216

VI.4 KOADROA / CUADRO VI.4

2017RAKO EKARPEN OROKORRAREN KALKULUA		000€
CÁLCULO DE LA APORTACIÓN GENERAL PARA 2017		
Ekonomia Itunaren kudeaketatik sortu eta banaketa-gai diren diru-sarrerak		13.498.582
Ingresos derivados de la gestión del Concerto Económico sujetos a reparto		
Itundutako zergen bilketa / Recaudación Tributos Concertados		13.498.582
Interesak / Intereses		0
Kupoaren metodologiatik eratorritako kenkariak		-1.211.039
Deducciones procedentes de la metodología del Cupo		
1. Estatuarentzako Kupo / Cupo al Estado		-714.018
1.1. 2016ko kupo eta konpentsazioen likidazioa / Liquidación Cupo y Compensaciones 2016		36.535
2016ko kupoaren likidazioa / Liquidación Cupo 2016		40.017
2016ko finantza-kompentsazioen likidazioa / Liquidación Compensaciones Financieras 2016		7.152
2016ko Sektore elek. gaineko zergengatiko lik. / Liq. Compens.por imptos sector eléctrico 2016		-10.634
1.2. 2017ko kupo likido eta konpentsazioak / Cupo Líquido y Compensaciones 2017		-750.553
2017ko kupo likidoa / Cupo Líquido 2017		-817.536
2017ko finantza-kompentsazioak / Compensaciones financieras 2017		86.937
2017ko Sektore elek. gaineko zergengatiko konpent. / Compens. por imptos sector eléctrico 2017		-19.954
2. Ertzaintza / Policía autónoma		-31.540
2016ko likidazioa / Liquidación 2016		1.319
2017ko balorazioa / Valoración 2017		-32.859
3. Ezohiko Finantzaketa / Financiación Extraordinaria		-29.265
2016ko likidazioa / Liquidación 2016		0
2017ko balorazioa / Valoración 2017		-29.265
4. Eskumen berriak / Nuevas competencias		-436.216
2016ko likidazioa / Liquidación 2016		11.960
2017ko balorazioa / Valoración 2017		-448.176
BANATU BEHARREKO BALIABIDEAK / RECURSOS A DISTRIBUIR		12.287.544
Ekarpen Orokorra (% 70,04) / Aport. General (70,04%)		8.606.196
EKARPEN OROKORRA GUZTIRA / TOTAL APORTACIÓN GENERAL		8.606.196

VI.5 KOADROA / CUADRO VI.5

Lurralde historiko bakoitzaren ekarpena aurreko kopuruei —Ekarpen Orokorra eta Ekarpn Bereziak— koefiziente horizontalak aplikatuta kalkulatzen da, eta horrela lortzen da Ekarpnen Aurrekontua.

La Aportación de cada Territorio Histórico es el resultado de aplicar los coeficientes horizontales a las cantidades anteriores, Aportación General y Aportaciones Específicas, obteniéndose el Presupuesto de Aportaciones.

2017RAKO KOEFIZIENTE HORIZONTALAK COEFICIENTES HORIZONTALES PARA 2017	
ARABA / ÁLAVA	16,45%
BIZKAIA	50,66%
GIPUZKOA	32,89%

VI.6 KOADROA / CUADRO VI.6

2017KO EUSKAL AUTONOMIA ERKIDEGOAREN AURREKONTU OROKORRA PRESUPUESTO DE LA COMUNIDAD AUTÓNOMA DEL PAÍS VASCO 2017 FORU ALDUNDIEK EGIN BEHARREKO EKARPENAK / APORTACIONES DE LAS DIPUTACIONES FORALES 2017				
°°°€				
KONTZEPTUA / CONCEPTO	ARABA ÁLAVA 16,45%	BIZKAIA 50,66%	GIPUZKOA 32,89%	GUZTIRA TOTAL 100,00%
EKARPEN OROKORRA / APORTACIÓN GENERAL	1.415.719	4.359.899	2.830.578	8.606.196
EKARPEN BEREZIAK / APORTACIONES ESPECÍFICAS				
Ertzaintza / Policía Autónoma	5.188	15.978	10.373	31.540
Ezohiko finantzaketa / Financiación extraordinaria	4.814	14.826	9.625	29.265
Eskumen berriak / Nuevas competencias	71.758	220.987	143.471	436.216
EKARPENAK GUZTIRA / TOTAL APORTACIONES	1.497.479	4.611.689	2.994.048	9.103.216

VI.7 KOADROA / CUADRO VI.7

VI.8 koadroan adierazten dira, laburtuta eta epeka eta kontzeptuka zehaztuta, 2017. urtean zehar foru-aldundiek benetan zer ekarpen egin dituzten.

En el Cuadro VI.8 se muestra el resumen, detallado por plazos y conceptos, de las Aportaciones realmente desembolsadas por las Diputaciones Forales durante el 2017.

EPEAK ETA FORU-ALDUNDIEK 2017AN EUSKAL AUTONOMIA ERKIDEGOARI EGINDAKO BENETAKO EKARPENAK PLAZOS Y APORTACIONES EFECTIVAS DE LAS DIPUTACIONES FORALES 2017 A LA CAPV								
°°°€								
KONTZEPTUAK / CONCEPTOS	I. EPEA PLAZO I otsaila febrero	II. EPEA PLAZO II apirila abril	III. EPEA PLAZO III ekaina junio	IV. EPEA PLAZO IV abuztua agosto	V. EPEA PLAZO V urria octubre	VI. EPEA PLAZO VI azaroa noviembre	LIKID. LIQUID. 18ko otsa. feb. 18	EKARPEN APORTAC. 2017
EKARPEN OROKORRA / APORTACIÓN GENERAL	1.434.366	1.434.366	1.145.656	1.145.656	1.145.487	1.754.218	74.827	8.134.577
EKARPEN BEREZIAK / APORTACIONES ESPECÍFICAS								
Ertzaintza / Policía Autónoma	5.257	5.257	14.661	14.661	14.661	14.661		69.156
Ezohiko finantzaketa / Financiación extraordinaria	4.878	4.878	277.026	277.026	277.026	277.026		1.117.859
Eskumen berriak / Nuevas competencias	72.703	72.703	78.525	78.525	102.719	102.719		507.893
Abal publikoak emateko aparteko programa Programa extraordinario de concesión de avales públicos			871	871	871	871		3.485
GUZTIRA / TOTAL	1.517.203	1.517.203	1.516.739	1.516.739	1.540.764	2.149.495	74.827	9.832.970
ARABA / ÁLAVA	249.580	249.580	249.504	249.504	253.456	353.592	12.309	1.617.523
BIZKAIA	768.615	768.615	768.380	768.380	780.551	1.088.934	37.908	4.981.382
GIPUZKOA	499.008	499.008	498.855	498.855	506.757	706.969	24.611	3.234.064

VI.8 KOADROA / CUADRO VI.8

b. Ekitaldian zeharreko aldaketak

2/2007 Legeak ezarritakoari jarraiki, ekitaldian zehar ekarpenek izan ditzaketen aldaketak zati berdinetan banatuko dira, ekitaldi horretan muga-egunera iritsi gabeko ordainketa-epen artean.

2017ko ekitaldian, ekarpenak berriro kalkulatu beharra eragin duten zenbait gertaera daude:

Ekonomia-Itunaren Batzorde Mistoak 2017ko urtean eginiko bi bileretan onartu ditu, 2007-2016ko Kupoen behin betiko likidazioak, hurrengo 2017-2021 bosturteko berriaren basea izango den 2017ko behin-behineko Kupoa, aipatutako ekitaldien Konpentsazioak eta Euskadiko Kupoa zehazteko metodologia 2017-2021 bosturterako. Aipatutako metodologia abenduaren 28ko 11/2017 Legeak onartu du.

Aipatutako akordioekin, epean zehar egin ziren eta baliabideak banatzeko barne-ereduan zati batean sartu ziren kalkuluak eta atxikipenei dagokienez, Estatuarekiko izandako desberdintasunak erregularizatzen dira. Akordioen ostean, osorik sartu behar dira eredu horretan. Ekainean, 2011-2016 ekitaldietako kupoen likidazioko desberdintasunak daude sartuta, eta, azaroan, aldiz, ohiko aurre-likidazioko doikuntzarekin batera (Ekonomia Itunetik eratorritako diru-sarrerak likidatzeko aurreikuspenen arabera, 2/2007 Legearen 23. artikuluan ezarritakoari jarraikiz), Estatuak BEZaren doikuntza gisa egin zituen atxikipenak.

2018ko otsailean, 2017ko ekarpenen likidazioa egin zen, itundutako zergetan benetan bildutakoari dagokionez foru-aldundiek kontabilizatutakoa oinarri hartuta eta kalkuluan parte hartzen duten gainerako aldagaien datu errealak ikusita.

VI.9. koadroan ikusten da goian adierazitako egoera horietako bakoitzak zer-nolako eragina izan zuen ekarpenen birkalkulatzean aurreko egoerarekiko.

b. Modificaciones durante el ejercicio

De acuerdo con lo establecido en la Ley 2/2007, las modificaciones de las Aportaciones serán distribuidas a partes iguales entre los plazos del ejercicio pendientes de vencimiento.

En el ejercicio 2017 hay varios hechos que provocan un recálculo de las Aportaciones:

La Comisión Mixta del Concierto Económico acuerda en las dos reuniones celebradas en 2017, las liquidaciones definitivas de los Cupos 2007-2016, el Cupo provisional de 2017 (año base del nuevo quinquenio 2017-2021), las Compensaciones para los citados ejercicios, así como la Metodología de Señalamiento del Cupo del País Vasco para el quinquenio 2017-2021. Dicha metodología ha sido aprobada por la Ley 11/2017 de 28 de diciembre.

Con los acuerdos mencionados se regularizan las discrepancias mantenidas con el Estado en los cálculos y las retenciones practicadas durante el periodo y que se habían trasladado parcialmente al modelo interno de distribución de recursos. Tras los acuerdos, procede incorporarlos en su totalidad a dicho modelo. En el plazo de junio se incluyen las diferencias de las liquidaciones de los Cupos 2011-2016 y en el plazo de noviembre, junto al ajuste preliquidatorio habitual (de acuerdo a las previsiones de liquidación de los ingresos derivados del Concierto Económico conforme a lo establecido en el artículo 23 de la Ley 2/2007), se incluyen las retenciones que había efectuado el Estado en concepto de Ajuste IVA.

En febrero de 2018 se practicó la Liquidación de las Aportaciones del 2017, sobre la recaudación real por tributos concertados contabilizada por las Diputaciones Forales y a la vista de los datos reales del resto de variables que intervienen en el cálculo.

La incidencia de cada una de las circunstancias anteriores en el recálculo de las Aportaciones, con respecto a la situación inmediata anterior, se indica en el Cuadro VI.9.

EKARPENEN ALDAKETAK / MODIFICACIONES EN LAS APORTACIONES

000€

KONTZEPTUAK CONCEPTOS	III. EPEA PLAZO III ekaina junio	V. EPEA PLAZO V urria octubre	VI. EPEA PLAZO VI azaroa noviembre	LIKID. LIQUID. 2018ko ots. febrero 2018
EKARPEN OROKORRA / APORTACIÓN GENERAL	-288.710	-169	608.731	74.827
EKARPEN BEREZIAK / APORTACIONES ESPECÍFICAS				
Ertzaintza / Policía Autónoma	9.404			
Ezohiko osasun gastuen finantzaketa / Financiación gasto extraordinario sanitario	272.148			
Eskumen berriak / Nuevas competencias	5.822	24.194		
Abal publikoak emateko aparteko programa / Programa extraordinario de concesión de avales públicos	871			
ALDAKETAK, GUZTIRA / TOTAL MODIFICACIONES	-464	24.025	608.731	74.827

Aurreko egoerarekiko aldaketak / Modificaciones respecto de la situación inmediata anterior

VI.9 KOADROA / CUADRO VI.9

Jakina, aldaketa horien guztirako kopurua bat dator ekarpenen likidazioaren —Herri Dirubideen Euskal Kontseiluak onartzen duena— eta hasieran onartutako kopuruen artean dagoen aldearekin (VI.10 koadroa).

El importe acumulado de estas modificaciones coincide, lógicamente, con la diferencia entre la liquidación de las aportaciones, que se aprueba por el Consejo Vasco de Finanzas Públicas, y las cifras inicialmente aprobadas (Cuadro VI.10).

**EUSKAL AUTONOMIA ERKIDEGOAK 2017AN IZANDAKO EKARPENEN AURREKONTUA ETA LIKIDAZIOA
PRESUPUESTO Y LIQUIDACIÓN DE LAS APORTACIONES DE LA COMUNIDAD AUTÓNOMA DEL PAÍS VASCO 2017**

000€

FORU-ALDUNDIEN EKARPENAK APORTACIONES DE LAS DD. FF.	LIKIDAZIOA LIQUIDACIÓN	AURREKONTUA PRESUPUESTO	DIFERENTZIA DIFERENCIA
EKARPEN OROKORRA / APORTACIÓN GENERAL	8.134.577	8.606.196	-471.619
EKARPEN BEREZIAK / APORTACIONES ESPECÍFICAS			
Ertzaintza / Policía Autónoma	69.156	31.540	37.617
Ezohiko finantzaketa / Financiación extraordinaria	1.117.859	29.265	1.088.594
Eskumen berriak / Nuevas competencias	507.893	436.216	71.677
Abal publikoak emateko aparteko programa Programa extraordinario de concesión de avales públicos	3.485		3.485
EKARPENAK GUZTIRA / TOTAL APORTACIONES	9.832.970	9.103.216	729.753

VI.10 KOADROA / CUADRO VI.10

Ekarpenak bi arrazoiengatik areagotu dira; alde batetik, diru-bilketa handitu da, eta, bestetik, Ekonomia Ituneko Batzorde Mistoaren akordioetako baliabideak banatzeko ereduaren erregularizatu dira, eta horrek eragina izan du bai ekarpen orokorrean, baita ekarpen espezifikoen ere. % 7,2ko diru-bilketaren % 4,4ko hazkundera VI.11 taulan erakusten da; aipatutako akordioen ondoriozkoa da, eta Estatuak BEZaren doikuntza gisa atxiki dituen zenbatekoak

El aumento de las Aportaciones se debe al aumento en la recaudación y a la regularización en el modelo de distribución de recursos de los acuerdos de la Comisión Mixta de Concierto Económico que ha incidido tanto en la Aportación General como en las Aportaciones Específicas. Un 4,4% del incremento recaudatorio del 7,2%, reflejado en el cuadro VI.11, se deriva de los acuerdos mencionados y corresponde a la incorporación de las cantidades retenidas por el Estado en

txertatzeari dagokio.

concepto de ajuste IVA.

FORU-ALDUNDIEN 2017KO AURREKONTUA ETA LIKIDAZIOA PRESUPUESTO Y LIQUIDACIÓN DIPUTACIONES FORALES 2017 ITUNDAKO ZERGEN BILKETA / RECAUDACIÓN TRIBUTOS CONCERTADOS			
LH/ TT.HH.	BENETAN BILDUTAKOA RECAUDACIÓN REAL	AURREKONTUA PRESUPUESTO	ALDEA DIFERENCIA
ARABA / ÁLAVA	2.303.456	2.129.473	173.982
BIZKAIA	7.500.756	6.990.871	509.885
GIPUZKOA	4.670.325	4.378.238	292.087
GUZTIRA / TOTAL	14.474.537	13.498.582	975.954

000€

VI.11 KOADROA / CUADRO VI.11

Foru-aldundiek 2017ko ekitaldian egindako Ekarpeneren likidazioa 9.832.970 mila euro izan zen. Foru-aldundiek 2016. urtean egindako ekarpenak 8.734.503 mila eurokoak izan ziren eta 2015. urtean egindako ekarpenak 8.439.606 mila eurokoak.

Horrela, bada, 2016an egindako ekarpenen aldean, 2017an egindako ekarpenen kopurua igo egin da, % 12,6. Bestetik, 2016an egindako ekarpenen kopurua 2015ean egindakoena baino 3,5% handiagoa izan zen.

Foru-aldundiek 2017ko ekitaldian egindako Ekarpeneren Orokorraren likidazioko xehetasuna VI.12 koadroan adierazten da.

La liquidación de las Aportaciones de las Diputaciones Forales del ejercicio 2017 fue de 9.832.970 miles de euros. Las aportaciones realizadas por las Diputaciones Forales en el año 2016 fueron 8.734.503 miles de euros y las realizadas en el 2015 ascendieron a 8.439.606 miles de euros.

El aumento de las aportaciones realizadas en el 2017 respecto a las realizadas en el 2016 es de un 12,6%. Las aportaciones realizadas en el 2016 fueron un 3,5% superiores a las realizadas en el 2015.

El detalle de la liquidación de la Aportación General de las Diputaciones Forales del ejercicio 2017 se refleja en el cuadro VI.12.

2017RAKO EKARPEN OROKORRAREN LIKIDAZIOA
LIQUIDACIÓN DE LA APORTACIÓN GENERAL DE 2017

000€

Ekonomia Itunaren kudeaketatik sortu eta banaketa-gai diren diru-sarrerak	14.474.537
Ingresos derivados de la gestión del Concerto Económico sujetos a reparto	
Itundutako zergen bilketa / Recaudación Tributos Concertados	14.474.537
Interesak / Intereses	0
Kupoaren metodologiatik eratorritako kenkariak	-2.856.865
Deducciones procedentes de la metodología del Cupo	
1. Estatuarentzako Kupo / Cupo al Estado	-1.020.818
1.1. 2007-2016ko kupo eta konpentsazioen likidazioa / Liquidación Cupo y Compensaciones 2007-2016	-237.890
2007-2016ko kupoaren likidazioa / Liquidación Cupo 2007-2016*	-149.439
2007-2016ko finantza-kompentsazioen likidazioa / Liquidación compensaciones financieras 2007-2016*	0
2007-2016ko Sektore elektrikoaren gaineko zergengatiko lik. / Liq. compensaciones por impuestos sector	-975
2011-2016ko Enplegu-Politika Aktiboaren likidazioa / Liquidación Políticas Activas de Empleo (cap. 4+7 SPEE)	-87.476
1.2. 2016eko kupo likido, konpentsazioak eta Enplegu Politikak likidazioa / Liquidación de Cupo líquido, con	92.613
2016ko kupoaren likidazioa / Liquidación Cupo 2016	106.541
2016ko finantza-kompentsazioen likidazioa / Liquidación compensaciones financieras 2016	-1.252
2016ko Sek. elektrikoaren g. zergengatiko likid. / Liq. compensaciones por imptos sector eléctrico 2016	3.849
2016ko Enplegu-Polit. Aktiboaren likid. / Liquid. Polít. Activas de Empleo (cap. 4+7 SPEE) 2016	-16.525
1.3. 2017ko kupo likido, konpentsazioak eta Enplegu Politikak / Cupo líquido, compensaciones y Políticas Em	-875.542
2017ko kupo likidoa / Cupo líquido 2017	-1.304.536
2017ko finantza konpentsazioak / Compensaciones financieras 2017	86.734
2017ko Sektore elektrikoaren gaineko zergengatiko konpentsazioa / Compensaciones impuestos sector	0
Enplegu-Politika Aktiboaren EEZPren 4+7 kapituluak / Políticas Activas de Empleo (cap. 4+7 SPEE)	342.259
2. Ertzaintza / Policía autónoma	-69.156
2016ko likidazioa / Liquidación 2016	-29.694
2017ko balorazioa / Valoración 2017	-39.462
3. Ezohiko Finantzaketa / Financiación Extraordinaria	-1.258.997
3.1. Osasun ezohiko gastuen finantzaketa / Financiación Gasto Sanitario Extraordinario	-665.261
2016ko likidazioa / Liquidación 2016	-555.817
2017ko balorazioa / Valoración 2017	-109.444
3.2. Hezkuntzaren lege Organikoaren Garapena / Desarrollo Ley Orgánica de Educación	-449.393
2016ko likidazioa / Liquidación 2016	-357.134
2017ko balorazioa / Valoración 2017	-92.259
3.3. Mendekotasuna / Dependencia	-144.343
2016ko likidazioa / Liquidación 2016	-117.508
2017ko balorazioa / Valoración 2017	-26.835
4. Eskumen berriak / Nuevas competencias	-507.893
2011-2016ko likidazioa / Liquidación 2011-2016*	-25.379
2016ko likidazioa / Liquidación 2016	32.472
2017ko balorazioa / Valoración 2017	-514.986
Kenkari bereziak / Deducciones especiales	-3.485
Abal publikoak emateko aparteko programa	
Programa extraordinario de concesión de avales públicos	-3.485
BANATU BEHARREKO BALIABIDEAK / RECURSOS A DISTRIBUIR	11.614.188
Ekarpn Orokorra (% 70,04) / Aport. General (70,04%)	8.134.577
EKARPEN OROKORRA GUZTIRA / TOTAL APORTACIÓN GENERAL	8.134.577

VI.12 KOADROA / CUADRO VI.12

Herri-Dirubideen Euskal Kontseiluak, 2010eko otsailaren 12an izandako bileran, enpresa-finantzetarako abal publikoak emateko aparteko programa onartu zuen. Programaren aurrekontu-kostua foru aldundiek eta Eusko Jaurilaritzak finantzatzen dute, Ekarpn Orokorraren eta Ekarpn Bereziaren kalkuluan kenkari berezia kontuan izatearen bidez.

El Consejo Vasco de Finanzas Públicas en sesión celebrada el 12 de febrero de 2010 aprobó el programa extraordinario de avales públicos para la financiación empresarial, cuyo coste presupuestario es financiado por las Diputaciones Forales y el Gobierno Vasco mediante la consideración de una deducción especial en el cálculo de la Aportación General y su correspondiente Aportación Específica. En

2017. urtean 3.485 mila euro izan da kostua.

el año 2017 el coste ha sido de 3.485 miles de euros.

Abal-plan horri dagokionez, Herri-Dirubideen Euskal Kontseiluak, 2010eko otsailaren 12an erabaki zuen zenbateko kobraezinaren berreskurapenak erakundeen artean banatzeko dagozkien koefiziente bertikal eta horizontalen arabera egitea. 2011ko otsailaren 15ean eta 2012ko otsailaren 14an egindako bileretan onartu zuen aurreko formula bera aplikatzea emandako abalen komisioetatik eratorritako zenbatekoak banatzeko.

En relación con este plan de avales el Consejo Vasco de Finanzas Públicas en sesión celebrada el 12 de febrero de 2010 acordó la fórmula de reparto institucional de las recuperaciones de importes fallidos en función de sus coeficientes vertical y horizontales respectivos y en las sesiones celebradas el 15 de febrero de 2011 y el 14 de febrero de 2012, acordó la misma fórmula de reparto para las comisiones de avales.

2018ko otsailean 3.461,7 mila euro banatu dira zenbateko kobraezinaren berreskurapen gisa eta 1,6 mila euro abalen komisioengatik. Banaketa honako hau izan da:

En febrero de 2018 se han repartido 3.461,7 miles de euros en concepto de recuperación de fallidos y 1,6 miles de euros por comisiones con la siguiente distribución:

°°°€

ERAKUNDEA / INSTITUCIÓN	%	ABALEN PLANA PLAN DE AVALES
EUSKO JAURLARITZA / GOBIERNO VASCO	70,04	2.425,7
FORU ALDUNDIAK / DIPUTACIONES FORALES	29,96	1.037,6
ARABA / ÁLAVA		170,7
BIZKAIA		525,6
GIPUZKOA		341,3
GUZTIRA / TOTAL	100,00	3.463,3

VI.13 KOADROA / CUADRO VI.13

Bestalde, Herri-Dirubideen Euskal Kontseiluak, 2006ko otsailaren 13an egindako bileran, onartu zuen Zailtasunak dituzten Enpresentzako Ezohiko Laguntza Planarengatik (3R) 2006-01-01etik egindako berreskurapenen zenbatekoa erakundeen artean urtero banatu behar direla, beraien koefiziente bertikal eta horizontalen arabera.

Por otra parte, el Consejo Vasco de Finanzas Públicas, en su reunión de 13 de febrero de 2006, acordó que el importe de las recuperaciones por el Plan de Actuación Extraordinario para Empresas en Dificultades (3R) efectuadas a partir del 01-01-2006 se distribuyeran anualmente entre las instituciones del País Vasco, en función de sus coeficientes vertical y horizontales.

2018ko otsailean 12,2 mila euro banatu dira. Banaketa honako hau izan da:

En febrero de 2018 se han repartido 12,2 miles de euros con la siguiente distribución:

°°°€

ERAKUNDEA / INSTITUCIÓN	%	3R PLANA PLAN 3R
EUSKO JAURLARITZA / GOBIERNO VASCO	70,04	8,5
FORU ALDUNDIAK / DIPUTACIONES FORALES	29,96	3,7
ARABA / ÁLAVA		0,6
BIZKAIA		1,9
GIPUZKOA		1,2
GUZTIRA / TOTAL	100,00	12,2

VI.14 KOADROA / CUADRO VI.14

Gainera, Herri-Dirubideen Euskal Kontseiluak, 2017ko otsailaren 13an egindako bileran, erabaki zuen Proiektu Estrategikoetarako Funtza ez-betetze espedienteak direla eta, jasotzen diren diru-kopuruak, erakunde guztien artean banatzea urtero, bakoitzari dagozkion koefiziente bertikal eta horizontalen arabera.

Además, el Consejo Vasco de Finanzas Públicas en su reunión de 13 de febrero de 2017 acordó que los importes recuperados de los expedientes de incumplimiento correspondientes al Fondo de Proyectos Estratégicos, se repartieran anualmente entre todas las instituciones en función de sus coeficientes vertical y horizontales respectivos.

2018ko otsailean 1.108,0 mila euro banatu dira Banaketa honako hau izan da:

En febrero de 2018 se han repartido 1.108,0 miles de euros con la siguiente distribución:

°°°€

ERAKUNDEA / INSTITUCIÓN	%	FPE
EUSKO JAURLARITZA / GOBIERNO VASCO	70,04	776,0
FORU ALDUNDIAK / DIPUTACIONES FORALES	29,96	332,0
ARABA / ÁLAVA		54,4
BIZKAIA		168,1
GIPUZKOA		109,5
GUZTIRA / TOTAL	100,00	1.108,0

VI.15 KOADROA / CUADRO VI.15

c. 2007-2017 aldiko bilakaera

VI.16 koadroan, foru-aldundiek Euskal Autonomia Erkidegoari 2007-2017 aldian egindako ekarpenen likidazioa jasotzen da, eta VI.2 eta VI.3 grafikoetan, berriz, grafikoki adierazita daude, kontzeptuka eta foru-aldundika, hurrenez hurren.

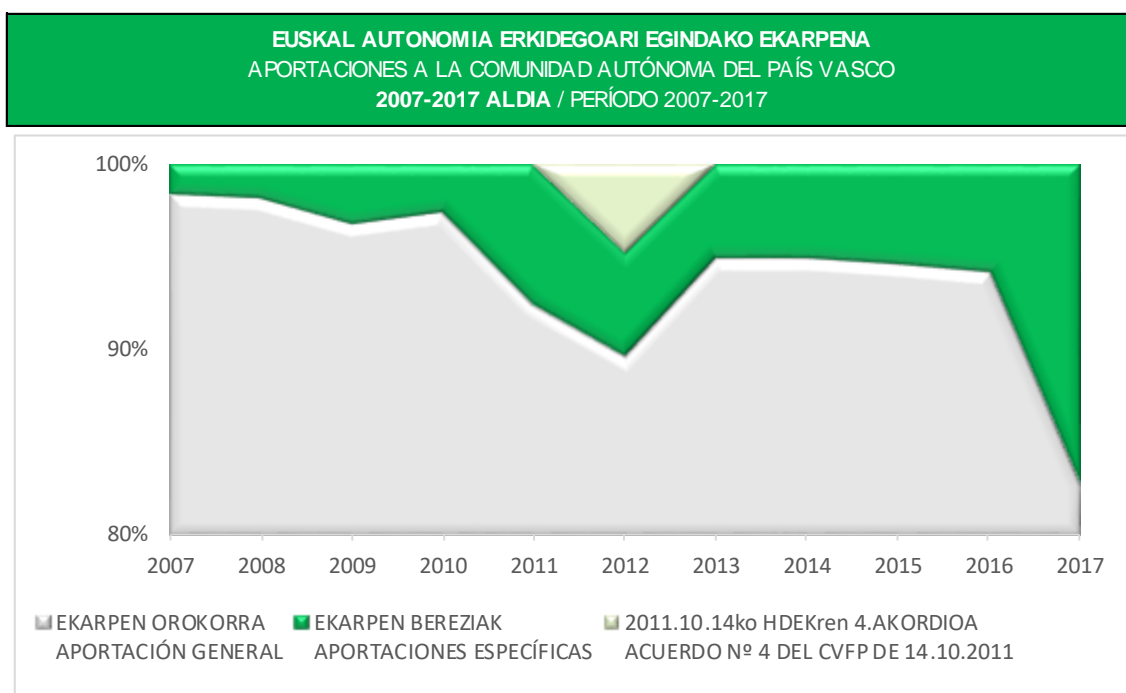
c. Evolución en el período 2007-2017

En el Cuadro VI.16 se recoge la liquidación de las Aportaciones de las Diputaciones Forales a las Instituciones Comunes de la Comunidad Autónoma del País Vasco, realizadas durante el período 2007-2017 y de forma visual en los Gráficos VI.2 y VI.3, según conceptos y por Diputaciones Forales, respectivamente.

FORU-ALDUNDIEK EUSKADIKO ERAKUNDE ERKIDEEI EGINDAKO EKARPENEN BILAKAERA
EVOLUCIÓN DE LAS APORTACIONES REALIZADAS POR LAS DD. FF. A LAS INSTITUCIONES COMUNES DEL PAÍS VASCO

KONTZEPTUA CONCEPTO	EKARPEN OROKORRA APORTACIÓN GENERAL	EKARPEN BEREZIAK APORTACIONES ESPECÍFICAS	2011.10.14KO HDEKAREN 4. AKORDIOA ACUERDO Nº 4 DEL CVFP DE 14.10.2011	EKARPEN GUZTIRA TOTAL APORTACIONES	ARABA / ÁLAVA	BIZKAIA	GIPUZKOA
2007	8.460.069	140.973		8.601.042	1.451.856	4.314.283	2.834.903
2008	7.754.813	141.316		7.896.129	1.338.394	3.955.961	2.601.775
2009	6.847.227	230.403		7.077.630	1.196.827	3.534.569	2.346.234
2010	7.774.246	203.882		7.978.128	1.349.102	4.000.233	2.628.793
2011	7.314.810	600.619		7.915.428	1.328.209	3.975.128	2.612.091
2012	7.447.837	472.295	391.811	8.311.943	1.532.207	4.149.226	2.630.510
2013	7.428.008	392.925		7.820.933	1.269.337	3.969.124	2.582.472
2014	7.845.378	416.055		8.261.433	1.321.829	4.208.374	2.731.230
2015	7.987.883	451.723		8.439.606	1.386.627	4.265.377	2.787.602
2016	8.224.923	509.580		8.734.503	1.430.712	4.423.152	2.880.639
2017	8.134.577	1.698.393		9.832.970	1.617.523	4.981.382	3.234.064

VI.16 KOADROA / CUADRO VI.16



VI.2 GRAFIKOA / GRÁFICO VI.2

Foru-aldundiek aldi horretan egindako ekarpenei dagokienez, hauexek dira zedarrri nagusiak:

2007ko martxoaren 23an, Eusko Legebiltzarrak 2/2007 Legea onartu zuen, Baliabideen banaketarako eta foru-aldundiek Euskal Autonomia Erkidegoaren aurrekontuak finantzatzeko egin beharreko ekarpenak zehazteko 2007-2011 aldian aplikatuko den metodologiari buruzkoa. Lege horretan, aintzat hartu beharreko aurreikuspenak ere hartu dira kontuan, aldi

Los hitos más significativos en las Aportaciones de la Diputaciones Forales durante este período son los siguientes:

El 23 de marzo de 2007, el Parlamento Vasco aprobó la Ley 2/2007, de metodología de distribución de recursos y de determinación de las Aportaciones de las Diputaciones Forales a la financiación de los Presupuestos de la Comunidad Autónoma del País Vasco, aplicable al período 2007-2011 donde se introducen las previsiones necesarias para recoger los aspectos que se derivan de los

horretan kupoa kalkulatzeko metodologia dela-eta, Estatuko Administrazioarekin sinatutako akordio berrietatik etor daitezkeen egoera berriak ere jasota egon daitezzen.

Urtarrilaren 9ko 3/2009 Errege Dekretuaren bidez, ikerketa eta garapen zientifiko eta teknikoaren eta berrikuntzaren arloko zenbait eskumen eskualdatu ziren EAera, 2009ko urtarrilaren 1etik eragina izan zutela. Azaroaren 5eko 1441/2010 eta 1442/2010 Errege Dekretuaren bitartez, 2011ko urtarrilaren 1etik aurrera izango dituela ondorioak, Euskal Autonomia Erkidegoari eskualdatu zitzaizkion lanaren, enpleguaren eta enplegurako lanbide-heziketaren esparruko lan-arloko legeria betearazteko eginkizun eta zerbitzuak; ordura arte, Estatuko Enplegu Zerbitzu Publikoak eta Itsasoko Gizarte Institutuak (IGI) gauzatzen zituzten eskumen horiek.

891/2011, 892/2011, 893/2011, 894/2011, 896/2011, 897/2011, 898/2011, 899/2011, 900/2011 Errege Dekretuen bidez, 2011ko urtarrilaren 1etik aurrera izango dituela ondorioak, Euskal Autonomia Erkidegoari eskualdatu zitzaizkion hurrengo arloko zereginak eta zerbitzuak: espetxe erakundeetako maisu-maistrak, haur- eta lehen-hezkuntzako ikastetxe publikoetako erlijio-irakasleak, irakaskuntzako atzerriko titulu eta ikasketak homologatu eta baliozkotzea, espetxe-osasuna, jabetza intelektualari buruzko legeria betearaztea, Estatuaren titulartasuneko artxiboak kudeatzea, nautikako eta arrantzetako irakaskuntzak, uretako eta urpeko kirolen irakaskuntzak, urpekaritza profesionalari buruzko zereginak eta zerbitzuak, enplegu-erregulazioko espedienteak eta itsas garraioa.

Azkenik, 895/2011 Errege Dekretuaren bidez, Lan eta Gizarte Segurantzako Ikuskaritzaren ikuskaritzako funtzio publikoaren arloko zereginak eta zerbitzuak eskualdatu ziren Euskal Autonomia Erkidegora, 2012ko urtarrilaren 1etik eragina izan zutela.

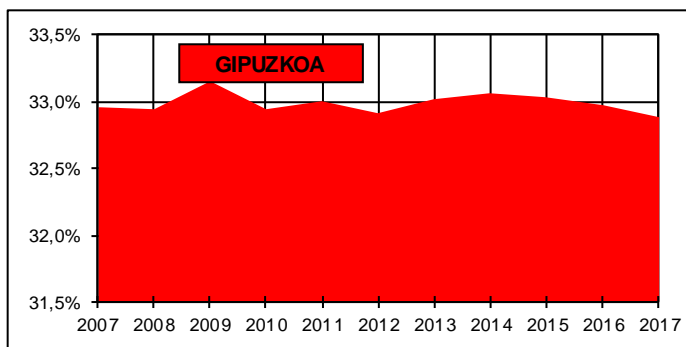
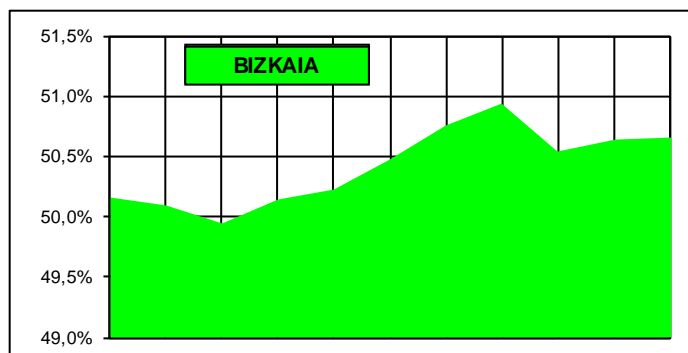
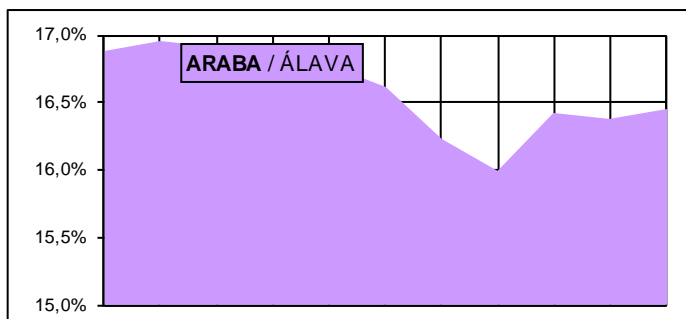
nuevos acuerdos con la Administración del Estado en relación con la metodología de cálculo del Cupo para dicho periodo.

Por el Real Decreto 3/2009, de 9 de enero, se traspasaron a la CAPV competencias en materia de investigación y desarrollo científico y técnico e innovación, con efectividad del 1 de enero de 2009. Por los Reales Decretos 1441/2010 y 1442/2010, de 5 de noviembre, fueron traspasadas a la Comunidad Autónoma del País Vasco, con efectividad del 1 de enero de 2011, las funciones y servicios en materia de ejecución de la legislación laboral en el ámbito del trabajo, el empleo y la formación profesional para el empleo, que realizan el Servicio Público de Empleo Estatal (SPEE) y el Instituto Social de la Marina (ISM).

Por los Reales Decretos 891/2011, 892/2011, 893/2011, 894/2011, 896/2011, 897/2011, 898/2011, 899/2011, 900/2011 fueron traspasadas a la Comunidad Autónoma del País Vasco con efectividad de 1 de julio de 2011, las funciones y servicios en materia de maestros en instituciones penitenciarias, profesorado de religión en centros públicos de Educación Infantil y Primaria, homologación y convalidación de títulos y estudios extranjeros, sanidad penitenciaria, ejecución de la legislación sobre la propiedad intelectual, gestión de archivos de titularidad estatal, enseñanzas náutico pesqueras, náutico deportivas y subacuático deportivas y funciones y servicios de buceo profesional, expedientes de regulación de empleo y transporte marítimo.

Por último, por el Real Decreto 895/2011 fueron traspasadas a la Comunidad Autónoma del País Vasco con efectividad de 1 de enero de 2012, las funciones y servicios en materia de función pública e inspectora de la inspección de trabajo y seguridad social.

**LURRALDE HISTORIKO BAKOITZAK EUSKAL AUTONOMIA
ERKIDEGOKO ERAKUNDE ERKIDEEI 2007-2017 ALDIAN EGINDAKO
EKARPENEN KOEFIZIENTE HORIZONTALAK
COEFICIENTES HORIZONTALES DE APORTACIÓN DE CADA TERRITORIO
HISTÓRICO A LAS INSTITUCIONES COMUNES DE LA COMUNIDAD
AUTÓNOMA DEL PAÍS VASCO PERÍODO 2007-2017**



VI.3 GRAFIKOA / GRÁFICO VI.3

3.a.2. Euskadiko beste erakunde batzuen beste transferentzia batzuk

2017ko aurrekontu arruntean, foru-aldundietako eta EAEko hainbat udal-lurralde-erakundetako transferentzietako diru-sarrerak sortu dira; guztira, 7.181 mila euro. Honela dago osatuta:

3.a.2. Otras transferencias de Instituciones del País Vasco

En el presupuesto ordinario de 2017 se han devengado ingresos por transferencias procedentes de las Diputaciones Forales y de diversos Entes Municipales y Territoriales de la Comunidad Autónoma, por un total de 7.181 miles de euros. Su composición es la siguiente:

- Inbertsio-proiektuak finantzatzearen eta berraktibazio ekonomikoko jardueren ondoriozko amortizazioa eta interesak.

Eusko Jaurlaritzak, 2013ko azaroaren 5ean egindako saioan, erabaki zuen 54.000 mila euroko mailegua ematea foru-aldundiei, berraktibazio ekonomikoko jarduerak eta inbertsio-proiektuak finantzatzeko. Maileguak bost urte-saritan itzuliko lirateke, urte bakoitzeko ekainaren 30ean ordainduta. Maileguk % 1,5eko interes-tasa sortuko lukete, beren bizitza osoan zehar.

Arabako eta Bizkaiko foru-aldundiek kitatu beharreko zorra aurretiaz amortizatze eskatu zuten (2016an kitatu zen). Bestalde, Gipuzkoako Foru Aldundiak 2017an egin zuen laugarren urteko ordainketa.

2017an, 3.600 mila euroko diru-sarrerak aitortu zituen Eusko Jaurlaritzak amortizazio gisa, eta 81 mila euro interes gisa.

- Euskadiko beste erakunde batzuen beste diru-sarrera batzuk: Bilboko Udalaren 3.500 mila euro, desjabetze-jarduketa baten ondorioz sortutako gastuetan izandako partaidetzagatik.

3.a.3. Estatuko administrazioaren transferentziak

Estatuko Administrazioako transferentzien ondoriozko diru-sarrerak dira, indarrean dagoen araudia, baterako jarduketak finantzatzeko akordioak edota lankidetzahitzarmenak hainbat eremutan aplikatzeagatik. 2017. urtean 143.134 mila euroko diru-sarrerak kontabilizatu dira, kontzeptu hauetan:

- Amortización e intereses por la financiación de proyectos de inversión y de actuaciones de reactivación económica.

El Gobierno Vasco, en sesión celebrada el día 5 de noviembre de 2013, acordó conceder un préstamo a las Diputaciones Forales, por importe de 54.000 miles de euros para la financiación del desarrollo de actuaciones de reactivación económica y de proyectos de inversión. La devolución de los préstamos se realizaría en cinco anualidades, pagaderas el 30 de junio de cada año. Los préstamos devengarían un tipo de interés del 1,5% durante toda la vida de los mismos.

Las Diputaciones Forales de Araba/Álava y Bizkaia solicitaron amortizar anticipadamente la deuda pendiente, que quedó saldada en 2016. Por su parte, la Diputación Foral de Gipuzkoa hizo efectiva en 2017 la anualidad correspondiente al cuarto año.

Así, en 2017 se reconocieron como ingresos por el Gobierno Vasco 3.600 miles de euros en concepto de amortización y 81 miles de euros en concepto de intereses.

- Otros ingresos de Instituciones del País Vasco: 3.500 miles de euros del Ayuntamiento de Bilbao por su participación en los gastos generados por una actuación expropiatoria.

3.a.3. Transferencias de la Administración del Estado

Son ingresos por transferencias procedentes de la Administración del Estado por aplicación de la normativa en vigor, acuerdos de financiación para actuaciones conjuntas o convenios de colaboración en diversas áreas. En 2017 se han contabilizado ingresos por un total de 143.134 miles de euros, por los conceptos siguientes:

2017AN ESTATUKO ADMINISTRAZIOAREN TRANSFERENTZIAK TRANSFERENCIAS DE LA ADMINISTRACIÓN DEL ESTADO EN 2017	DIRU-SARRERAK INGRESOS
---------------------------------------------------------------------------------------------------------------------	-----------------------------------

°°° €

FEGA transferentziak / Transferencias FEGA	451
Trenbide-sare berria. Euskal Y-a / Nueva Red Ferroviaria Y vasca	105.965
Partaidetza ertzaintako erretiro-adina aurreratzeke finantzazioan / Participación en la financiación de la anticipación edad de jubilación Ertzaintza	16.334
Partaidetza enplegu-politika aktiboetako EGIFeko diru sarreretan / Participación en ingresos del FSE por Políticas Activas de Empleo	17.329
Hitzarmenak eta lankidetzarako akordioak / Convenios y acuerdos de colaboración	3.054
GUZTIRA / TOTAL	143.134

VI.17 KOADROA / CUADRO VI.17

Estatuko Administrazioarekin elkarlanean aritzeko hitzarmenen ondoriozko diru-sarrerei dagokienez, 2017ko ekitaldian zehar, arlo hauetako lankidetzak hitzarmenak sinatu dira:

En lo referente a los ingresos por convenios con la Administración del Estado, durante el ejercicio 2017 se han suscrito acuerdos de colaboración en las siguientes materias:

°°° €

Justizia Ministerioa / Ministerio de Justicia	
Justizia administrazioa erreformatzeko programa / Programa reforma de la Admin. de Justicia	300
Helegitea ezartzeko gordailuetatik eratorritako diru-sarrerak / Ingresos derivados de depósitos para recurrir	47
Botere Judizialaren Kontseilu Nagusia / Consejo General del Poder Judicial	
Epaleen eta magistratuen heziketa / Formación jueces y magistrados	19
Dokumentazio Zentroak eginiko funtzionamendu gastuak / Gtos. Funcionamiento Centro de Documentación Judicial	98
Nekazaritza, Arrantza, Elikadura eta Ingurumen Ministerioa / Ministerio de Agricultura y Pesca, Alimentación y Medio Ambiente	
Nekazaritzan, abelzaintzan eta arrantzan estadistikaren hitzarmena / Convenio estadística agraria, ganadera y de pesca	170
Landare-barietateen kalitatea / Calidad de variedades vegetales	23
PIMA Kostak egokitu / PIMA adapta costas	220
Hezkuntza, Kultura eta Kirol Ministerioa / Ministerio de Educación, Cultura y Deporte	
Lanbide Heziketa kalitaterako ekintzen finantz. / Financ. acciones de calidad en la Formación Profesional	142
Osasun, Gizarte Zerbitzu eta Berdintasuneko Ministerioa / Ministerio de Sanidad, Servicios Sociales e Igualdad	
Osasun Teknologiai ebaluatzeko agentzien plana / Plan Agencia de Evaluación de Tecnologías Sanitarias	555
Osasun kohesioa eta sendagaien erabilera arrazionalaren progr. / Prog. cohesión sanitaria y uso racional del medicamento	1.076
Droga buruzko programen hitzarmena / Convenio programas sobre drogas	367
Genetika diagnostikoan sartu gaixotasun arraroak / Acceso diagnóstico genético de enfermedades raras	38
Onartua guztira / Total Reconocido	3.054

VI.18 KOADROA / CUADRO VI.18

3.a.4. Europar Batasunetik datozen funtsak

Erkidegoko funtsetatik datozen diru-laguntzak Europar Batasunak hartutako aurrekontu-konpromisoari jarraituz ematen dira, eta kasu

3.a.4. Fondos procedentes de la Unión Europea

Las subvenciones procedentes de fondos comunitarios se materializan conforme a los compromisos presupuestarios contraídos por

bakoitzeko erregelamenduari erreparatuz, bi modutan ordain daitezke: aurrerakin moduan, edo behin betiko ordainketa ginez.

Finantza arloan esku-hartzeko zenbait modu daude, funtzionatzeko modu asko, eta denbora igarotzen da proiektuak onartzen direnetik laguntzak ematen diren arte eta behin betiko jasotzen diren arte. Horregatik, egokia dirudi, diru-sarrera horiek kontabilizatzeko, prozedura uniforme ezartzea, zuhurtasun-printzipioan oinarrituta.

Horren ondorioz, 2000ko ekitalditik, kaxa-irizpidea erabili da Europar Batasunetik datozen laguntzak kontabilizatzeko. Hau da, Euskal Autonomia Erkidegoko Diruzaintza Nagusian kobratzen direnean aitortuko dira Europako funtsetatik jasotzen diren diru-sarrerak.

2017ko ekitaldian zehar 90.633 mila euroko diru-sarrerak jaso ziren Europar Funtsetatik, honela banatuta:

la Unión Europea, pudiendo adoptar la forma de anticipos o pagos definitivos, de acuerdo con la reglamentación establecida en cada caso.

Las diferentes formas de intervención financiera, la diversidad en su funcionamiento, así como el diferimiento en el tiempo desde la aprobación de los proyectos hasta la concesión de ayudas y el cobro definitivo de las mismas, aconsejaban establecer un procedimiento uniforme para la contabilización de estos ingresos basado en el principio de prudencia.

En consecuencia, desde el ejercicio 2000, en la contabilización de las ayudas provenientes de la Unión Europea se ha seguido el criterio de caja, es decir, los ingresos derivados de subvenciones de fondos europeos se reconocerán cuando se produzca el cobro efectivo de las mismas en la Tesorería General de la Comunidad Autónoma.

Durante el ejercicio 2017 se han ingresado 90.633 miles de euros procedentes de Fondos Europeos, distribuidos del modo siguiente:

EB FUNTSAK / 2017 / FONDOS UE	DIRU-SARRERAK / INGRESOS
⁰⁰⁰ €	
Europako Gizarte Funtza (EGF) / Fondo Social Europeo (FSE)	1.479
Eskualde Garapeneko Europako Funtza (EGEF) / Fondo Europeo de Desarrollo Regional (FEDER)	3.137
Landa Garapenerako Europako Nekazaritza Funtza (LGENF) / Fondo Europeo Agrícola de Desarrollo Rural (FEADER)	18.707
Nekazaritza Bermatzeko Europa Funtza (NBEF) / Fondo Europeo Agrícola de Garantía (FEAGA)	57.715
Arrantza Europako Funtza (AEF) / Fondo Europeo de Pesca (FEP)	6.900
Arrantza Europako Funtza (AEF) / Fondo Europeo Marítimo y de Pesca (FEMP)	2.438
Beste funts batzuk / Otros Fondos Comunitarios	257
GUZTIRA / TOTAL	90.633

VI.19 KOADROA / CUADRO VI.19

3.a.5. Zorpetzea

Eusko Jaurlaritzaren zorpetzeak, 2007 eta 2017 artean gauzatuak, honelako bilakaera izan zuen, miloi eurotan:

3.a.5. Endeudamiento

El endeudamiento del Gobierno Vasco formalizado entre 2007 y 2017 evolucionó del modo siguiente, en millones de euros:

ZORPETZE FORMALIZATUA / ENDEUDAMIENTO FORMALIZADO

000.000€

Kontzeptuak / Conceptos	2007	2008	2009	2010	2011	2012	2013	2014	2015	2016	2017
Hasierako egoera (urtar. 1) Situación inicial (1 ene.)	1.850,3	1.243,8	1.266,9	2.616,8	4.382,1	5.000,3	6.088,5	7.087,7	7.748,2	8.227,2	8.765,2
Zorpetze berria Nuevo endeudamiento	0,0	200,0	1.411,0	1.889,0	787,7	1.262,7	1.199,2	1.140,0	1.165,0	1.110,0	970,6
Amortizazioak Amortizaciones(*)	-606,5	-176,9	-61,2	-123,7	-169,5	-174,5	-199,9	-479,5	-686,0	-572,0	-653,7
Ekitaldiko aldakuntza Variación en el ejercicio	-606,5	23,1	1.349,9	1.765,4	618,2	1.088,2	999,2	660,5	479,0	538,0	317,0
Amaierako egoera (aben. 31) Situación final (31 dic.)	1.243,8	1.266,9	2.616,8	4.382,1	5.000,3	6.088,5	7.087,7	7.748,2	8.227,2	8.765,2	9.082,2

(*) 2007ko amortizazioan, jasotzeko aldia amaitzeagatiko kitapena ere sartzen da, nahiz eta ez zegoen artean erabat ordainduta, 2004/12/29n formalizatutako 390 milioi euroko mailegutik.

(*) En la amortización de 2007 se incluye la cancelación por finalización del período de disposición, sin haberse hecho efectiva la misma, del préstamo de 390 millones de euros formalizado en 29/12/2004

VI.20 KOADROA / CUADRO VI.20

Zorpetze biziak edo xedatuak, honako bilakaera hau izan du:

El endeudamiento vivo o dispuesto ha tenido la siguiente evolución:

ZORPETZE BIZIA / ENDEUDAMIENTO VIVO

000.000€

Kontzeptuak / Conceptos	2007	2008	2009	2010	2011	2012	2013	2014	2015	2016	2017
Hasierako egoera (urtar. 1) Situación inicial (1 ene.)	518,4	301,9	491,9	2.080,7	4.382,1	4.900,3	6.088,5	7.087,7	7.748,2	8.227,2	8.765,2
Zorpetze berria Nuevo endeudamiento	0,0	366,9	1.650,0	2.425,0	687,7	1.362,7	1.199,2	1.140,0	1.165,0	1.110,0	970,6
Amortizazioak Amortizaciones(*)	-216,5	-176,9	-61,2	-123,7	-169,5	-174,5	-199,9	-479,5	-686,0	-572,0	-653,7
Ekitaldiko aldakuntza Variación en el ejercicio	-216,5	190,0	1.588,9	2.301,4	518,2	1.188,2	999,2	660,5	479,0	538,0	317,0
Amaierako egoera (aben. 31) Situación final (31 dic.)	301,9	491,9	2.080,7	4.382,1	4.900,3	6.088,5	7.087,7	7.748,2	8.227,2	8.765,2	9.082,2

VI.21 KOADROA / CUADRO VI.21

2017an, 2017ko ekitaldiko Aurrekontuen Legeak ezarritako muga eta ekitaldiko amortizazioen bolumena kontuan hartuta, lau bono-jaulkipen eta sei mailegu formalizatu ziren: 970,6 milioi euro guztira, eta hori guztia aurrekontuan jarritako diru-sarreraren kopurua betetzeko, Diruzaintzaren bilakaeraren etengabeko jarraipena egin ondoren eta aurrekontu-likidazioaren betearazpenaren gaineko aurreikuspenen etengabeko jarraipena egin ondoren.

Zorpetze berria formalizatzearen eta 653,7 milioi euro amortizatzearen ondorioz –lau bonu-jaulkipeni eta uneko zenbait maileguri dagozkien–, 317 milioi euro handitu da zorpetze bizia eta formalizatua.

Durante el año 2017, considerando el límite establecido por la Ley de Presupuestos del ejercicio 2017 y el volumen de amortizaciones del ejercicio, se formalizaron cuatro emisiones de bonos y seis préstamos por un importe total de 970,6 millones de euros para cumplir la cifra de ingresos presupuestada, tras un seguimiento constante de la evolución de la Tesorería así como de las previsiones de ejecución de la liquidación presupuestaria.

Esta formalización de nuevo endeudamiento junto con la amortización de un importe de 653,7 millones de euros correspondiente a cuatro emisiones de bonos y a varios préstamos existentes ha dado lugar a un incremento del endeudamiento vivo y del formalizado de 317 millones de euros.

2017ko finantza-karga, interesak eta amortizazioak, 837.149 mila eurora iritsi zen. Interesak 183.461 mila euro izan ziren; amortizazioak, berriz, 653.688 mila eurokoak izan ziren. Finantza-karga LOFCAn ezarritako gehieneko muga baino askoz ere txikiagoa izan zen (gehenez diru-sarrera arrunten % 25 izan daiteke).

Autonomia Erkidegoak duen epe luzerako kaudimenari (rating) emandako kalifikazio hobezina mantendu eta finkatzeko asmoz, urtero bilera bat egin da nazioartean famatuenak diren hiru agentziekin, alegia, Standard & Poors, Moody's Investors Service eta Fitch Ratings-rekin. Bilera horietan, Eusko Jaurlaritzari buruzko informazioa eguneratu da, egun dauden datu berriak oinarri hartuta.

Adierazitakoa kontuan hartuta, hiru agentziek, Standard & Poor's, Moody's Investors Service eta Fitch Ratings-k, beren kalifikazioak eman dituzte: A, Baa1 y BBB+. Horrek esan nahi du Euskadik une honetan gainerako autonomia-erkidegoek baino kalifikazio hobekak dituela eta hiruretan Estatuaren nota gaitzen duela.

3.b. Gastuak

Eusko Jaurlaritzak aurrekontuetan 2017. urterako aurreikusitako gastuak 11.513.051 mila eurokoak izan ziren, hau da, % 3,38 gehikuntza, 2016ko aurrekontuko gastuen aldean, 11.136.870 milioi eurora iritsi baitziren.

Gastu likidatuak, berriz, 10.823.734 mila eurora iritsi ziren, eta gorakada % 4,4 izan zen, aurreko urteko likidazioaren aldean.

Eusko Jaurlaritzak likidatutako gastuaren bolumenak Autonomia Erkidegoaren BPGaren % 14,6 baino gehiago hartu zuen.

2016an eta 2017an likidatutako gastuak alderatuz gero, ikusten da bai funtzionamendu-gastuak (2. kapitulua) bai langileria-gastuak (1. kapitulua) handitu zirela % 1,8 eta % 2,5 hurrenez hurren.

Finantza-gastuei (3. kapitulua) dagokienez, gastu horiek % 8,1 murriztu ziren; hala ere, transferentzia arruntak (4. kapitulua) % 6,1 handitu ziren. Beste alde batetik, inbertsio errealak hazi ziren % 11,8 eta

La carga financiera en 2017, intereses y amortizaciones, se situó en 837.149 miles de euros. Los intereses alcanzaron los 183.461 miles de euros, mientras las amortizaciones fueron de 653.688 miles de euros. La carga financiera significó, por tanto, un porcentaje muy alejado del límite máximo del 25% sobre los ingresos corrientes marcado en la LOFCA.

Con el fin de mantener y consolidar la óptima calificación sobre la solvencia (rating) a largo plazo que goza la Comunidad Autónoma, se ha llevado a cabo una reunión anual con las tres agencias internacionales más prestigiosas, Standard & Poor's, Moody's Investors Service y Fitch Ratings, para actualizar su información a tenor de los nuevos datos disponibles.

Considerando lo anterior las tres agencias, Standard & Poor's, Moody's Investors Service y Fitch Ratings han otorgado sus calificaciones como A, Baa1 y BBB+. Esto supone que Euskadi tiene en estos momentos mejores calificaciones que cualquier otra comunidad autónoma, superando la nota del Estado con las tres agencias.

3.b. Gastos

Los gastos presupuestados por el Gobierno Vasco para el 2017 ascendieron a 11.513.051 miles de euros, lo que supone un aumento de 3,38% respecto a los gastos presupuestados de 2016, que ascendieron a 11.136.870 miles de euros.

Por su parte, los gastos liquidados alcanzaron los 10.823.734 miles de euros, con un aumento del 4,4% respecto a la liquidación del año anterior.

El volumen del gasto liquidado por el Gobierno Vasco representó más de un 14,6% del PIB de la Comunidad Autónoma.

La comparación de los gastos liquidados de 2016 y 2017 refleja que tanto los gastos de funcionamiento, capítulo 2, como los gastos de personal, capítulo 1, aumentaron su volumen un 1,8% y un 2,5% respectivamente.

En el caso de los gastos financieros, capítulo 3, disminuyeron un 8,1%; por el contrario, las transferencias corrientes, capítulo 4, aumentaron en un 6,1%. Por su parte, las inversiones reales aumentaron un 11,8% y

inbertsioetarako transferentziak handitu ziren, % 19,9. Azkenik, Finantza-aktiboen aldakuntzak % 5,7 hazi ziren; eta finantza-pasiboak % 14,3 murriztu ziren.

las transferencias para inversiones aumentaron un 19,9%. Por ultimo, las variaciones de activos financieros aumentaron en un 5,7% y los pasivos financieros disminuyeron un 14,3%.

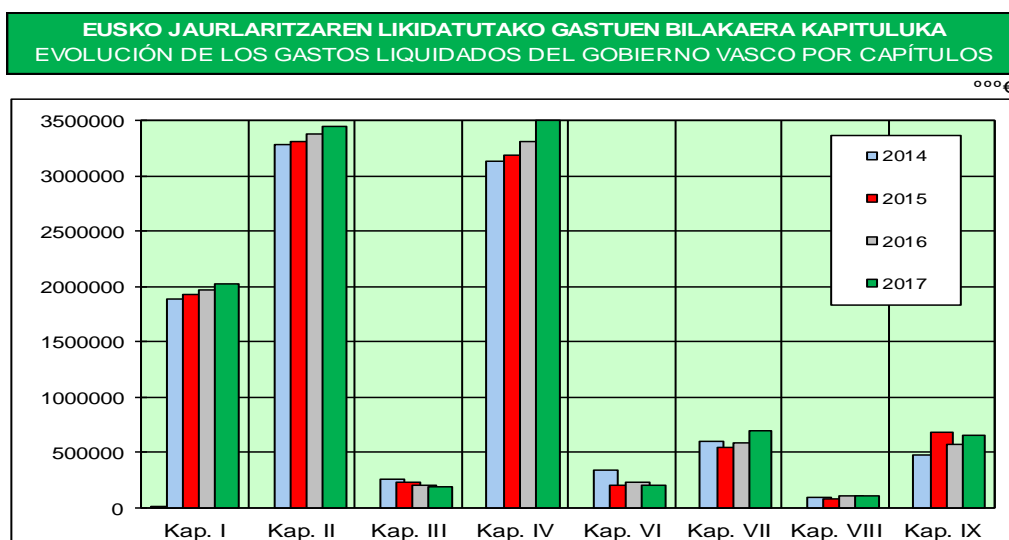
VI.23 koadroan eta VI.4 grafikoa adierazten da zer-nolako bilakaera izan duten, kapituluka, aurrekontuan sartutako eta likidatutako gastuek.

En el Cuadro VI.23 y el Gráfico VI.4 se presenta la evolución por capítulos de los gastos presupuestados y liquidados.

EUSKO JAURLARITZAREN GASTUEN AURREKONTUAREN LIKIDAZIOA, KAPITULUKA LIQUIDACIÓN DEL PRESUPUESTO DE GASTOS DEL GOBIERNO VASCO POR CAPÍTULO										
KAPITULUAK / CAPÍTULOS	2013		2014		2015		2016		2017	
	azk. aurr. ppto. def.	obli. garb. oblig. recon.	azk. aurr. ppto. def.	obli. garb. oblig. recon.	azk. aurr. ppto. def.	obli. garb. oblig. recon.	azk. aurr. ppto. def.	obli. garb. oblig. recon.	azk. aurr. ppto. def.	obli. garb. oblig. recon.
I. Kap. Langileri gastuak Cap. I Remuneraciones del personal	1.912.804	1.867.852	1.890.769	1.884.605	1.959.266	1.929.534	1.997.530	1.972.076	2.061.298	2.020.971
II. Kap. Gastu arruntak Cap. II Gastos corrientes	3.292.159	3.201.299	3.325.385	3.285.698	3.381.488	3.308.819	3.445.327	3.388.325	3.507.149	3.448.881
III. Kap. Finantza gastuak Cap. III Gastos financieros	231.348	221.984	251.881	251.774	239.382	231.055	201.770	201.624	186.937	185.398
IV. Kap. Transferentzi arruntak Cap. IV. Transferencias corrientes	3.356.168	3.002.979	3.180.568	3.133.803	3.250.976	3.183.752	3.358.894	3.308.511	3.600.821	3.509.835
VI. Kap. Inbertsio errealak Cap. VI. Inversiones reales	548.044	452.646	475.923	332.040	492.414	206.942	484.961	228.924	497.546	202.006
VII. Kap. Kapital transferentziak Cap. VII. Transferencias de capital	802.141	457.690	679.269	600.793	649.833	542.081	640.370	581.565	732.258	697.675
VIII. Kap. Finantza aktiboak Cap. VIII. Activos financieros	185.557	175.087	87.720	85.020	97.979	72.965	115.687	111.283	138.658	104.945
IX. Kap. Finantza pasiboak Cap. IX. Pasivos financieros	199.928	199.928	537.750	479.805	711.326	686.326	892.331	572.331	788.384	654.023
GUZTIRA / TOTAL	10.528.150	9.579.465	10.429.264	10.053.538	10.782.664	10.161.474	11.136.870	10.364.639	11.513.051	10.823.734

azk. aurr.: azkeneko aurrekontua / ppto. def.: presupuesto definitivo
obli. onar.: obligazio onartuta / oblig. recon.: obligaciones reconocidas

VI.23 KOADROA / CUADRO VI.23



VI.4 GRAFIKOA / GRÁFICO VI.4

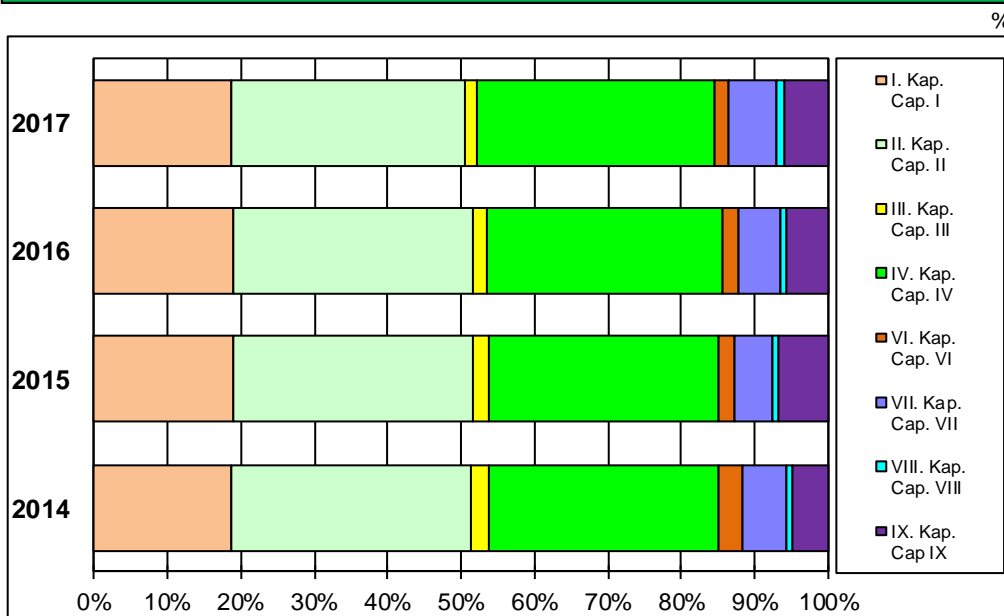
Eusko Jaurlaritzaren 2017. urteko gastuetatik, % 82,9 I., II. eta IV. kapituluei dagokie (langileria-gastuak, funtzionamendu-gastuak eta transferentzia arruntak). Ehuneko hori 2016. urteari dagokionaren antzekoa da, orduan % 83,6koa izan baitzen.

1. kapitulua gastuaren % 18,67 izan zen, eta BPGaren % 2,74. kapitulua guztizko gastuaren % 31,86 izan zen, eta Autonomia Erkidegoko BPGaren % 4,67; eta 4. kapitulua, berriz, gastuaren % 32,43 eta BPGaren % 4,75 (VI.5 grafikoa).

De los gastos del Gobierno Vasco en el año 2017 el 82,9% se concentraron en los capítulos I, II y IV, gastos de personal, gastos de funcionamiento y transferencias corrientes. Este porcentaje es similar al correspondiente al del año 2016, que fue de un 83,6%.

El capítulo 1 representó el 18,67% del gasto y el 2,74% del PIB. El capítulo 2 el 31,86% del total de los gastos y un 4,67% del PIB de la Comunidad Autónoma, mientras que el capítulo 4 se situó en el 32,43% del gasto y en el 4,75% del PIB (Gráfico VI.5).

LIKIDATUTAKO GASTUEK EHUNEKOTAN DUTEN PISUAREN BILAKAERA, KAPITULUKA
EVOLUCIÓN DE LA PARTICIPACIÓN PORCENTUAL DE LOS GASTOS LIQUIDADADOS POR
CAPÍTULOS



VI.5 GRAFIKOA / GRÁFICO VI.5

VI.24 koadroan dago jasota Eusko Jaurlaritzaren sailen artean nola banatuta dauden gastuak 2017an.

La distribución de los gastos por Departamentos en el año 2017 se recoge en el Cuadro VI.24.

2017KO EUSKO JAURLARITZAREN GASTUEN AURREKONTUA LIKIDAZIOA SAILKA
LIQUIDACIÓN DEL PRESUPUESTO DE GASTOS DEL GOBIERNO VASCO POR DEPARTAMENTOS DE 2017

€

SAILA	azke. aurreko. ppto. definitivo	obligazioak obligaciones	ordainketak pagos	DEPARTAMENTO
00 LEGEBILTZARRA	29.400.000	29.400.000	29.400.000	00 PARLAMENTO
01 JAURLARITZAREN LEHENDAKARITZA	84.350.329	79.407.165	72.727.901	01 PRESIDENCIA DEL GOBIERNO
02 GOBERNANTZA PUBLIKOA ETA AUTOGOBERNUA	150.685.225	141.793.857	108.343.567	02 GOBERNANZA PÚBLICA Y AUTOGOBIERNO
03 EKONOMIAREN GARAPENA ETA AZPIEGITURAK	1.168.912.025	824.411.277	618.501.490	03 DESARROLLO ECONÓMICO E INFRAESTRUCTURAS
04 ENPLEGUA ETA GIZARTE POLITIKAK	1.004.893.473	952.974.765	947.604.200	04 EMPLEO Y POLÍTICAS SOCIALES
05 INGURUMENA, LURRALDE PLANGINTZA ETA ETXEBIZ	223.426.915	213.041.140	171.827.091	05 M. AMBIENTE, PLANIFICAC.TERRITORIAL Y VIVIENDA
06 OGASUNA ETA EKONOMIA	96.759.183	88.864.576	82.806.237	06 HACIENDA Y ECONOMÍA
07 HEZKUNTZA	2.826.433.288	2.788.757.220	2.678.310.132	07 EDUCACION
08 OSASUNA	3.620.648.771	3.612.478.902	3.312.410.685	08 SALUD
09 TURISMOA, MERKATARITZA ETA KONTSUMOA	39.501.003	37.281.662	27.527.844	09 TURISMO, COMERCIO Y CONSUMO
10 KULTURA ETA HIZKUNTZA POLITIKA	251.615.980	248.645.340	223.936.418	10 CULTURA Y POLITICA LINGÜÍSTICA
11 SEGURTASUNA	632.103.950	590.077.591	565.557.516	11 SEGURIDAD
12 LANA ETA JUSTIZIA	209.548.465	192.011.248	178.622.554	12 TRABAJO Y JUSTICIA
51 LAN HARREMANETARAKO KONTSEILUA	2.418.566	2.418.566	2.418.566	51 CONSEJO DE RELACIONES LABORALES
52 EKONOMIA ETA GIZARTE EUSKAL KONTSEILUA	1.362.853	1.362.853	1.362.853	52 CONSEJO ECONOMICO Y SOCIAL VASCO
53 EUSKADIKO KOOPERATIBEN GOREN KONTSEILUA	929.443	929.443	929.443	53 CONSEJO SUPERIOR DE COOPERATIVAS DE EUSKADI
54 HERRI KONTUEN EUSKAL EPAITEGIA	7.414.312	7.414.312	7.414.312	54 TRIBUNAL VASCO DE CUENTAS PUBLICAS
55 DATUAK BABESTEKO EUSKAL BULEGOA	1.365.012	1.365.012	1.365.012	55 AGENCIA VASCA DE PROTECCION DE DATOS
90 ZOR PUBLIKOA	974.635.659	838.818.741	838.794.783	90 DEUDA PUBLICA
95 ERAKUNDEEN BALIABIDEAK ETA KONPROMISOAK	172.280.456	172.280.456	138.898.809	95 RECURSOS Y COMPROMISOS INSTITUCIONALES
99 HAINBAT SAIL	14.365.696	0	0	99 DIVERSOS DEPARTAMENTOS
GUZTIRA	11.513.050.603	10.823.734.127	10.008.759.414	TOTAL

VI.24 KOADROA / CUADRO VI.24

Gastu handiena Osasun Sailak eta Hezkuntza Sailak izan zuten. Osasuna Sailaren gastua 3.612.478 mila eurora iritsi zen 2017an; Hezkuntza Sailaren kasuan, berriz, gastuak 2.788.757 mila euroren kopurua iritsi zuten. Sail horien pisu erlatiboak gastu osoaren % 33,4 eta % 25,8 izan ziren, hurrenez hurren. Gainerako sailen artean, nabarmentzekoa da Enplegu eta Gizarte Politika Saila, % 8,8 hartu baitzuen.

Osasuna Sailaren eta Hezkuntza Sailaren likidatutako gastuak BPGaren % 8,7 inguru izan ziren: % 4,9 eta % 3,8, hurrenez hurren. Gainerako sailen gastuak maila txikiagokoak izan ziren.

Aurreko urtearekin alderatuta, guztira likidatutako gastuak zertxobait handitu egin ziren Autonomia Erkidegoko merkatu-prezioetan adierazitako BPGarekiko.

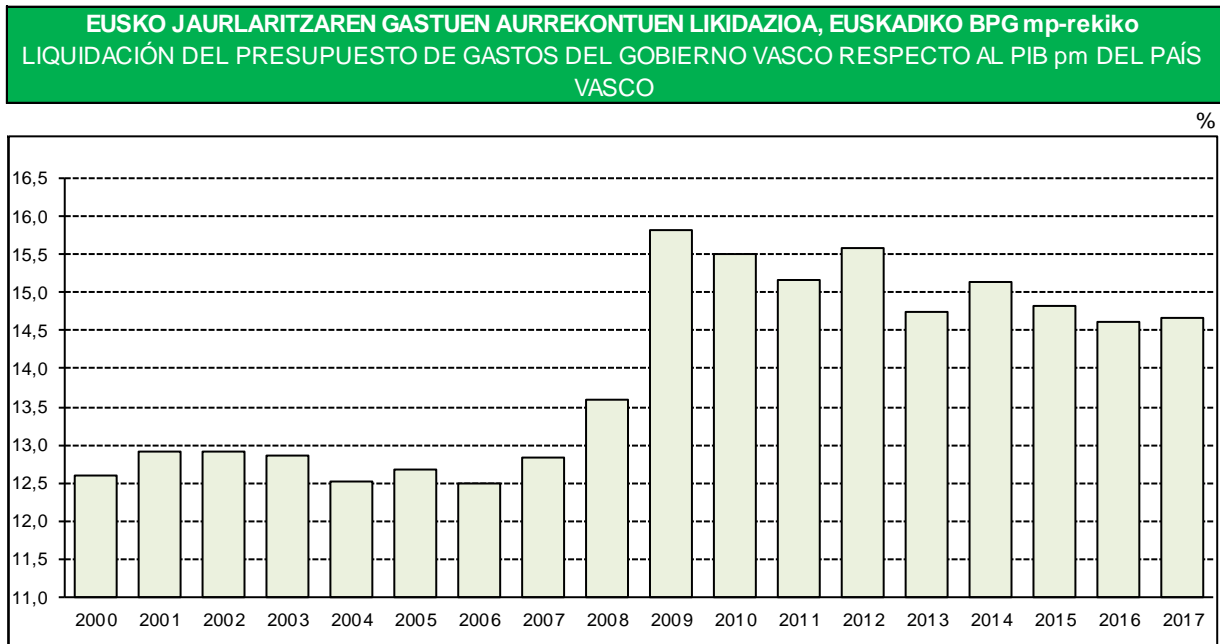
Los Departamentos con mayor volumen de gasto fueron Salud y Educación. El gasto del Departamento de Salud ascendió en 2017 a 3.612.478 miles de euros, y en el caso del Departamento de Educación, el gasto alcanzó la cifra de 2.788.757 miles de euros. Sus pesos relativos fueron del 33,4% y del 25,8% del gasto total, respectivamente. Entre el resto de Departamentos destaca el Departamento de Empleo y Políticas Sociales que representó un 8,8%.

Los gastos liquidados de los Departamentos de Salud y de Educación supusieron cerca del 8,7% del PIB, 4,9% y 3,8%, respectivamente. El resto de los Departamentos tuvo una menor relevancia.

Los gastos liquidados totales respecto al PIB a precios de mercado de la Comunidad Autónoma aumentaron ligeramente en comparación con el año anterior.

Gastu-likidatuek BPGaren aldean (merkatu-preziotan) hartzen duten pisuaren bilakaera, honako grafiko honetan islatzen da.

La evolución del peso que representan los gastos liquidados respecto al PIB (a precios de mercado) se refleja en el siguiente gráfico.



VI.6 GRAFIKOA / GRÁFICO VI.6

3.c. Izaera instituzionaleko beste fluxu batzuk

3.c.1. Kupoa

Abenduaren 28ko 11/2017 Legeak 2017-2021 bosturtekoan Euskadiko kupoa zehazteko metodologia onartu zuen, eta 2017ko urtarrilaren 1etik aurrera ondoreak sortuz.

Aipatutako metodologian ezarritakoaren arabera, esandako legearen I Eranskinean 2017rako behin-behineko kupoa zehaztu zen, abiaburu-urteko kupo likidoa izanez gainera.

Oinarri-urteko kupo likidoa kalkulatzean, aurreko hamarkadan kupoa ezartzeko metodologiaren arabera bereganatutako eskumen berriak sartzen dira.

3.c. Otros flujos de carácter institucional

3.c.1. El Cupo

Mediante la Ley 11/2017, de 28 de diciembre, se aprobó la metodología de señalamiento del cupo del País Vasco para el quinquenio 2017-2021, surtiendo efectos desde el uno de enero de 2017.

De acuerdo con lo previsto en la citada metodología, el Cupo provisional de 2017 se definió en el Anexo I de dicha Ley en su condición de cupo líquido del año base.

En el cálculo del citado cupo líquido del año base se integran las nuevas competencias asumidas en la década precedente de acuerdo a la metodología de señalamiento de cupo.

2017KO BEHIN-BEHINEKO KUPO LIKIDOA (2/2017 EIBM) CUPO LÍQUIDO PROVISIONAL 2017 (CMCE 2/2017)	
KONTZEPTUAK / CONCEPTOS	BEHIN-BEHINEKO PROVISIONAL
ESTATUREN AURREKONTUA.GASTUAK PRESUPUESTO DEL ESTADO. GASTOS	276.152.254
EAE BERENGANATUTAKO ZAMAK CARGAS ASUMIDAS POR LA CAPV	89.966.505
BERENGANATU GABEKO ZAMAK, GUZTIRA TOTAL DE CARGAS NO ASUMIDAS	186.185.749
EGOSPEN-INDIZEA (6,24%) IMPUTACION DEL INDICE (6,24%)	11.617.991
KONPENSAZIOAK ETA DOIKETAK COMPENSACIONES Y AJUSTES	-10.313.455
Zerga itundugabeagatik Por tributos no Concertados	-539.702
Sarrera ez tributarioagatik Por Ingresos no Tributarios	-595.210
Aurrekontuen Defizitagatik Por Deficit Presupuestario	-8.781.466
Zuzenezko zerga itunduagatik Por Impuestos Directos Concertados	-397.078
ABIABURU-URTEKO KUPO LIKIDOA CUPO LIQUIDO AÑO BASE	1.304.536
Arabako konpentsazioak Compensaciones Álava	-4.427
ORDAINDU BEHARREKO KUPO LIKIDOA / CUPO LÍQUIDO A PAGAR	1.300.109

VI.25 KOADROA / CUADRO VI.25

Lehen aipatutako legearen Hirugarren Xedapen Gehigarriak aurreikusten duenez, ekitaldiko bakoitzeko kupotik murrizten da, halaber, azaroaren 5eko 1441/2010 Errege Dekretuaren bidez Euskal Autonomia Erkidegoari eskualdatzen zaizkion lanaren, enpleguaren eta lanbide-heziketaren eremuko programa eta jarduera publikoei lotutako kostuan duen partaidetzarengatik Euskal Autonomia Erkidegoari dagokion zenbatekoa. Kostu horren behin-behineko zenbatekoa 2017rako, segituko kalkuluaren arabera, 341.248 mila euro izan zen:

De acuerdo con la Disposición Adicional Tercera de la antedicha Ley, se minora también del cupo líquido de cada ejercicio el importe que corresponde al País Vasco por su participación en el coste asociado a los programas y actuaciones públicas en el ámbito del trabajo, el empleo y la formación profesional que han sido traspasados al País Vasco por el Real Decreto 1441/2010, de 5 de noviembre. Su importe provisional para 2017 se fijó 341.248 miles de euros, de acuerdo con el siguiente cálculo:

**ENPLEGU-POLITIKA AKTIBOEN LEKUALDAKETA. BEHIN-BEHINEKO BALORAZIOA. 4+7 Kap.
TRASPASO POLITICAS ACTIVAS. Caps. 4+7 VALORACIÓN PROVISIONAL 2017**

Kontzeptuak / Conceptos	2017
4+7 Kap. Guztira / Total Capítulos 4 y 7:	23.617.765
Salbuespenak / A excluir: 251M	-17.527.146
224M	-14.033
241A.482.26	-130.000
241A (gainontzeko kontzeptuak / resto conceptos)	-269.870
000X	-108.828
Subtotala / Subtotal	5.567.888
GUZTIRA (EAE barruan dagoela) / TOTAL (Incluye CAPV)	5.938.447
(-) FSEren Diru-sarrerak / Ingresos FSE	-469.728
BALORAZIOA GUZTIRA / TOTAL VALORACIÓN	5.468.719
ENPLEGU-POLITIKA AKTIBOEN BEHIN-BEHINEKO BALORAZIOA POLITICAS ACTIVAS DE EMPLEO. VALORACIÓN PROVISIONAL	341.248
FSEren Diru-Sarrerak / Ingresos FSE	29.311
GSDO/EEZPen Ziurtagiriak / CERTIFICACIONES TGSS/SEPE:	2017
Gizarte Segurantzako Enplegu sustapenaren kuoten hobariak Bonificaciones cuotas S.S. fomento empleo	-115.822
Lanbide Heziketako kuoten hobariak Bonificaciones cuotas Formación Profesional	-29.817
HOBARIEN KONPENT SAZIOA GUZTIRA TOTAL COMPENSACIÓN BONIFICACIONES	-145.639

VI.26 KOADROA / CUADRO VI.26

Beste aldetik, 2007-2011 aldirako Kupoaren Bosturtekorako metodologiaren 12. artikuluan ezarritakoa aplikatuz, 2017ko maiatzean, behin-behinekoz, 2016 urteko kupoa likidatu zen. Euskal Autonomia Erkidegoaren aldeko 106.541 mila euroko aldea izan zuen likidazioak.

Por otra parte, en aplicación de lo dispuesto en el artículo 12 de la metodología 2007-2011, en mayo de 2017 se liquidó provisionalmente el cupo de 2016, dando lugar a una diferencia a favor del País Vasco de 106.541 miles de euros.

2017KO KUPO LIKIDOA ORDAINTZEKO EPEAK / PLAZOS DE PAGO DEL CUPO LÍQUIDO DE 2017

000€

KONTZEPTUAK CONCEPTOS	MAIATZA MAYO	IRAILA SEPTIEMBRE	ABENDUA DICIEMBRE	GUZTIRA TOTAL
2017KO BEHIN-BEHINEKO KUPO LIKIDOA CUPO LÍQUIDO PROVISIONAL 2017	434.845	434.845	434.845	1.304.536
2017ko Arabako Konpentsazioak Compensaciones Álava 2017	-1.476	-1.476	-1.476	-4.427
2017KO ORDAINDUTAKO KUPOA / CUPO PAGADO 2017	433.370	433.370	433.370	1.300.109
2016KO KUPOAREN LIKIDAZIOA LIQUIDACIÓN CUPO 2016	-106.541			-106.541
Enplegu-Politika Aktiboen behin-behineko baliorazioa. EEZPren 4+7 Kap. Valoración provisional Políticas Activas de Empleo (cap. 4+7 SPEE)	-114.681	-112.818	-113.750	-341.249
Enplegu-Politika Aktiboa. EEZPren 4+7 Kap. Aurrekontu-aldaketa Políticas Activas de Empleo. Modificación Presupuestaria (cap. 4+7 SPEE)		-1.011		-1.011
2017KO ORDAINDUTAKO GUZTIRA / TOTAL PAGADO 2017	212.148	319.541	319.620	851.309

VI.27 KOADROA / CUADRO VI.27

Dagozkion konpentsazioak eta doikuntzak egin ondoren, guztira sartu beharreko kopuruan lurralde historiko bakoitzak egin beharreko ekarpena kalkulatzeko, 2017an indarrean zeuden koefiziente horizontalak aplikatu ziren. VI.28 eta VI.29 koadroetan jasota daude 2017 urteko hiru epeetan egindako benetako ordainketak bai eta lurralde historikoen artean nola banatu ziren ere

La distribución por Territorios Históricos del importe total a ingresar, después de las compensaciones y ajustes pertinentes, se realizó por aplicación de los coeficientes horizontales vigentes en 2017. Los pagos efectivos realizados en los tres plazos del año 2017 y su distribución por Territorios Históricos se recogen en los Cuadros VI.28 y VI.29.

2017KO ORDAINDUTAKO BEHIN-BEHINEKO KUPO LIKIDOA LURRALDE HISTORIKOKA
CUPO LÍQUIDO PROVISIONAL PAGADO 2017 POR TERRITORIOS HISTÓRICOS

000€

KONTZEPTUAK CONCEPTOS	ARABA ÁLAVA	BIZKAIA	GIPUZKOA	EAE CAE
Koefiziente horizontalak Coeficientes horizontales	16,45%	50,66%	32,89%	100%
2017KO BEHIN-BEHINEKO KUPO LIKIDOA CUPO LÍQUIDO PROVISIONAL 2017	214.596	660.878	429.062	1.304.536
2017ko Arabako Konpentsazioak Compensaciones Álava 2017	-4.427			-4.427
2017KO ORDAINDUTAKO KUPOA / CUPO PAGADO 2017	210.170	660.878	429.062	1.300.109
2016KO KUPOAREN LIKIDAZIOA LIQUIDACIÓN CUPO 2016	-17.526	-53.974	-35.041	-106.541
Enplegu-Politika Aktiboen behin-behineko baliorazioa. EEZPren 4+7 Kap. Valoración provisional Políticas Activas de Empleo (cap. 4+7 SPEE)	-56.135	-172.876	-112.236	-341.248
Enplegu-Politika Aktiboa. EEZPren 4+7 Kap. Aurrekontu-aldaketa Políticas Activas de Empleo. Modificación Presupuestaria (cap. 4+7 SPEE)	-166	-512	-333	-1.011
2017KO ORDAINDUTAKO GUZTIRA / TOTAL PAGADO 2017	136.342	433.516	281.451	851.309

VI.28 KOADROA / CUADRO VI.28

Ekonomi Itunaren Batzorde Mistoaren 2017ko maiatzaren 17ko akordioaren bidez, 2007ko eguneratze-indizea eta oinarrizko Kupoa

Por acuerdo de la Comisión Mixta del Concierto Económico de 17 de mayo de 2017, el índice de actualización y el Cupo base del

berraztertu ziren eta, halaber, zehaztu ziren 2007-2016 epealdiko behin betiko Kupoak, hauexek izanik:

año 2007 fueron objeto de revisión definiéndose, asimismo, los Cupos definitivos del periodo 2007-2016, que se desglosan a continuación:

BEHIN BETIKO KUPO LIKIDOA / CUPOS LÍQUIDOS DEFINITIVOS 2007-2016										
KONTZEPTUAK / CONCEPTOS	2007	2008	2009	2010	2011	2012	2013	2014	2015	2016
ABIABURU-URTEKO KUPO LIKIDOA CUPO LÍQUIDO AÑO BASE	1.648.169	1.793.658	1.693.627	1.693.627	1.379.937	1.353.928	1.353.928	1.353.928	1.353.928	1.353.928
Eguneratze-indizea Índice de Actualización	1,0882733	0,7607203	0,5489278	0,7563630	0,6932996	0,6839652	0,7718459	0,8103786	0,8485194	0,8271932
KUPO LIKIDOA CUPO LÍQUIDO	1.793.658	1.364.472	929.679	1.280.997	956.710	926.040	1.045.024	1.097.194	1.148.834	1.119.960
Kupoari buruzko Legearen 6.Bi artik. Konp. Compensaciones art. 6.Dos Ley de Cupo	-89.334	-67.958	-49.038	-67.569	-61.935	-61.102	-68.952	-72.395	-75.802	-73.896,68
Kupoari buruzko Legearen Xed. Iragankor bakarra Disposición Transitoria Única Ley de Cupo	3.243									
Arabako konpentsazioak Compensaciones Alava	-3.824	-4.015	-4.216	-4.427	-4.427	-4.427	-4.427	-4.427	-4.427	-4.427
2007-7-30ko EBMaren Hirugarren 2. Akordioa Acuerdo Tercero 2º CMCE 30-7-2007	-13.791	-16.041	-44.139	-18.803						
2007-7-30ko EBMaren Laugarren Akordioa Acuerdo Cuarto CMCE 30-7-2007	-38.161	-60.065	-64.798	-56.793						
2005-10-6ko EBMaren Lehenengo Akordioa Acuerdo Primero CMCE 6-10-2005	-56.116	-47.518	-50.619	-79.861	-2.995	-2.974	-1.352			
ORDAINDU BEHARREKO KUPO LIKIDOA / CUPO LÍQUIDO A PAGAR	1.595.675	1.168.875	716.868	1.053.543	887.353	857.537	970.293	1.020.373	1.068.606	1.041.637
Enplegu-Politika Aktiboen behin-betiko balior. EEZPren 4+7 Kap. Valoración definitiva Políticas Activas de Empleo (cap. 4+7 SPEE)					-416.961	-279.221	-224.490	-206.096	-239.347	-266.815
ORDAINDU BEHARREKO GUZTIRA / TOTAL A PAGAR	1.595.675	1.168.875	716.868	1.053.543	470.392	578.316	745.803	814.277	829.259	774.822

VI.29 KOADROA / CUADRO VI.29

Ekonomi Itunaren Batzorde Mistoaren 2017ko maiatzaren 17ko bigarren akordioaren bidez, jada egindako diru-sarrerekiko aldearengatik ateratzen ziren zenbatekoak 2017-2021 epealdian erregularizatuko zirela erabaki zen.

3.c.2. BEZaren egokitzapena

Ekonomia Itunaren Batzorde Mistoak ezarritako prozedurari jarraiki, Ogasun eta Ekonomia Sailak eta Ogasuneko eta Funtzio Publikoko Ministerioak bat etorri kalkulatu eta onartu zuten BEZaren doiketa, 2016ko likidazioari eta 2017ko lau hiruhilekoei zegokiena.

Gainera, 2017an, EKBMren 2017ko maiatzaren 17ko erabakien ostean Estatu Administrazioarekin fluxu finantzarioak erregularizatzeko esparruan, ekitaldiari 599,9 milioi euroko diru-sarrera gehigarria egotzi zitzaion, BEZa doitzeagatik. Estatuak zenbatekoa atxikita zuen aurreko urteetan, 2008-2016 epeko kupoak kalkulatzeko zeuden desberdintasunen ondorioz.

Hona BEZaren diru-bilketaren doiketak, Estatuarekikoak (mila eurotan):

El Acuerdo Segundo de la Comisión Mixta del Concierto Económico de 17 de mayo estableció que los importes que resultaran por diferencia con los ingresos ya realizados serían objeto de regularización en el periodo 2017-2021.

3.c.2. El Ajuste del IVA

Siguiendo el procedimiento habitual, establecido por la Comisión Mixta del Concierto Económico, el Departamento de Hacienda y Economía y el Ministerio de Hacienda y Función Pública calcularon y aprobaron de común acuerdo el Ajuste IVA relativo a la liquidación de 2016 y a los cuatro trimestres de 2017.

Adicionalmente, en 2017, en el marco de la regularización de los flujos financieros con la Administración del Estado tras los Acuerdos de CMCE del 17 de mayo de 2017, se imputó a este ejercicio un ingreso adicional de 599,9 millones de euros por ajuste IVA que el Estado había retenido en años anteriores, como consecuencia de las discrepancias existentes en el cálculo de los cupos del periodo de 2008-2016.

Las cifras de los ajustes a la recaudación por IVA con el Estado fueron las siguientes (en

miles de euros):

2017AN ESTATUAREKIKO BEZ-AREN EGOKITZAPENAGATIK DIRUSARRERAK
INGRESOS POR AJUSTE IVA CON EL ESTADO 2017

000€

BEZaren Egokitzapena Ajuste IVA	2016ko likidaz. Liquidación 2016	2017an hiruhilekoko dirusarrerak Ingresos trimestrales 2017	2017/05/17ko EBMaren Akordioak Acuerdos CMCE de 17/05/2017	GUZTIRA TOTAL
GUZTIRA / TOTAL	45.443	1.628.849	599.850	2.274.142

VI.30 KOADROA / CUADRO VI.30

Foru-aldundiek Estatuarekiko BEZaren doikuntza gisa bildutako zenbatekoa % 70 handiagotu da; hein batean, ezohiko erregulazio horren ondorioz.

2016an eta 2017an kupoa kalkulatzaren ondoriozko desberdintasunek diru-bilketan duten eragina kontuan izan gabe, Estatuarekiko BEZaren doikuntzaren bidez bildutako zenbatekoaren hazkundera % 9koa izango litzateke.

Estatuan, BEZaren bidez 2017an zehar egin den diru-bilketari —ezinbestekoa, barne-eragiketen BEZaren doikuntza kalkulatzeko— modu positiboan eragin zion urte hasieran indarrean jarri zen araudi berriak, zerga horren ondoriozko zorrei ematen zaizkien atzerapenak mugatzen dituenak, baina modu negatiboan eragin zion abuztuan ezarri zen Berehalako Informazio Horniduraren (BHI) sistema berriak, horren ondorioz atzeratu egin zelako BEZaren bidezko diru-sarreraren kontabilizazioa.

Azaroan, diru-bilketa % 4,1eko tasan kokatu zen azkenik (2017ko laugarren lauhilekoaren BEZaren doikuntza kalkulatzeko oinarritzat balio du datu horrek). Diru-sarrerak, termino homogeenetan, % 7,5 hazi ziren azarora arte.

El importe ingresado por las Diputaciones Forales, en concepto de Ajuste IVA con el Estado, aumentó interanualmente un 70%, debido en parte a esta regularización extraordinaria.

Sin tener en cuenta los efectos recaudatorios derivados de las discrepancias del cálculo del cupo en 2016 y 2017, el incremento de los ingresos por Ajuste IVA con el Estado habría sido del 9%.

La recaudación estatal por IVA durante 2017 —fundamental para el cálculo del Ajuste IVA operaciones interiores— se vio afectada, en el aspecto positivo, por la entrada en vigor desde primeros de año de una nueva normativa que restringía la concesión de aplazamientos de las deudas por este impuesto; y en el negativo, por la implantación, a partir de agosto, del nuevo sistema de Suministro Inmediato de Información (SII), el cual provocó un diferimiento en la contabilización de los ingresos por IVA.

La recaudación a noviembre se situó finalmente en una tasa del 4,1% (dato que sirve de base para el cálculo del Ajuste IVA del cuarto trimestre de 2017). Los ingresos en términos homogéneos crecieron hasta noviembre un 7,5%.

2017KO BEZ-AREN EGOKITZAPENAK*, KONTZEPTUKA, EPEKA ETA LURRALDE HISTORIKOKA
AJUSTES IVA* 2017 SEGÚN CONCEPTOS, PLAZOS Y TERRITORIOS HISTÓRICOS

000€

KONTZEPTUAK / CONCEPTOS	2016ko likid. Liquid. 2016	I. hiruhilekoa Trimestre I	II. hiruhile. Trimestre II	III. hiruhile. Trimestre III	IV. hiruhile. Trimestre IV	GUZTIRA TOTAL
INPORTAZIOAK / IMPORTACIONES	75.591	184.591	264.624	279.392	263.310	1.067.508
BARNE ERAGIKETAK / OPERACIONES INTERIORES	-30.148	193.724	141.151	112.648	189.409	606.784
GUZTIRA / TOTAL	45.443	378.315	405.775	392.040	452.719	1.674.292
ARABA / ÁLAVA (16,45%)	7.475	62.233	66.750	64.491	74.472	275.421
BIZKAIA (50,66%)	23.021	191.654	205.566	198.607	229.347	848.196
GIPUZKOA (32,89%)	14.946	124.428	133.459	128.942	148.899	550.675

*Ekonomia Itunaren Batzorde Mistoak 2017ko maiatzaren 17ko bilkuran hartutako erabakien zenbatekoa kontuan hartu gabe
Sin incluir la cuantía de los Acuerdos de la Comisión Mixta del Concierto Económico de 17 de mayo de 2017

VI.31 KOADROA / CUADRO VI.31

Bestalde, 2017ko azaroan, diru-bilketaren formalizazio-maila aurreko urteko azaroko formalizazio-mailaren antzeko ehunekoetan zegoen.

Jarraian, BEZaren doikuntzaren bidez bildu ziren diru-sarreraren bilakaera —2007-2017 epean— erakutsiko da, eta lurraldeetan nola banatuta dagoen, urte bakoitzeko koefiziente horizontalen arabera.

Por su parte, el grado de formalización de la recaudación a noviembre de 2017 se situaba en niveles similares respecto a la formalización a noviembre del año anterior.

La evolución de los ingresos totales por ajuste IVA en el periodo 2007-2017, junto con su distribución territorial, según los coeficientes horizontales de cada año, se muestra a continuación.

BEZ-AREN EGOKITZAPENA, LURRALDE HISTORIKOKA. 2007-2017 ALDIA
AJUSTE IVA SEGÚN TERRITORIOS HISTÓRICOS. PERÍODO 2007-2017*

URTEAK AÑOS	ARABA / ÁLAVA		BIZKAIA		GIPUZKOA		EAE / CAE
	000€	%	000€	%	000€	%	000€
2007	198.567	16,88	590.053	50,16	387.722	32,96	1.176.342
2008	185.128	16,95	547.193	50,10	359.881	32,95	1.092.202
2009	130.023	16,91	383.994	49,94	254.894	33,15	768.911
2010	175.356	16,91	519.948	50,14	341.689	32,95	1.036.993
2011	167.404	16,78	501.015	50,22	329.221	33,00	997.640
2012	178.685	16,61	543.048	50,48	354.035	32,91	1.075.768
2013	184.901	16,23	578.171	50,75	376.181	33,02	1.139.253
2014	197.804	16,00	629.759	50,94	408.713	33,06	1.236.276
2015	213.444	16,43	656.571	50,54	429.097	33,03	1.299.112
2016	219.156	16,38	677.537	50,64	441.256	32,98	1.337.949
2017	374.097	16,45	1.152.080	50,66	747.965	32,89	2.274.142

(* Benetan kontabilizatutako diru-sarrerak. 2011-2017 epean, kontabilizatutako diru-sarrerak eta Ekonomia Itunaren metodologiaren arabera kalkulaturakoak ez dira berdinak, Estatuan sartutako zenbatekoetan atxikipenak egon zirelako 2008-2016 epean zehar kupoak kalkulatzeari atera ziren desberdintasunen ondorioz (2017an, erregularizatu egin ziren).

Ingresos efectivamente contabilizados. En el periodo de 2011-2017, los ingresos contabilizados son diferentes a los calculados en base a la metodología del Concierto Económico, al haberse producido retenciones en los importes ingresados por el Estado, consecuencia de discrepancias en el cálculo de los cupos durante el periodo 2008 - 2016, con su posterior regularización en 2017.

VI.32 KOADROA / CUADRO VI.32

3.c.3. Fabrikazioaren gaineko Zerga Berezien Egokitzapenak

Ekonomia Ituneko Batzorde Mistoak 1997ko maiatzaren 27an ezarritako prozedurari jarraikiz, apirilean, uztailean, urrian eta abenduan, foru-aldundiek fabrikazioko zerga berezien doikuntzak egin eta kontabilizatu zituzten; azken emaitza -257.652 mila eurokoa izan zen, foru-aldundien artean banatuta, 2017an indarrean zeuden koefiziente horizontalen arabera.

Zerga Agentziarekin hiru hilean behin egindako doikuntzei dagokienez, foru-aldundiek estatuari eman dioten zenbatekoa 2016koa baino handiagoa izan da (-% 4,1), bereziki, hidrokarburoen gaineko zerga bereziaren ondorioz erregistratu den eboluzio negatiboagatik (-% 5,3). Doikuntza horretan, 2016ko likidazioa Estatuaren aldekoagoa izan zen, 2015eko likidazioarekin alderatuz gero (21,4 milioi euro), indize zuzentzaile handiagoa aplikatu zelako.

Gainerako doikuntzen artean, nabarmentzekoa da EAEn tabako-laboreen gaineko zergen doikuntzak izan duen hazkundera (% 43,7). Aldiz, alkoholaren, edari deribatuen eta bitarteko produktuen gaineko zergetan eta garagardoaren gaineko zergetan egin diren doikuntzek Estatuaren aldeko tasak izan dituzte (-% 3,7 eta -% 1,6, hurrenez hurren).

3.c.3. Los Ajustes de los Impuestos Especiales de Fabricación

De acuerdo con el procedimiento establecido por la Comisión Mixta de Concerto Económico el 27 de mayo de 1997, en los meses de abril, julio, octubre y diciembre, se realizaron y contabilizaron por las Diputaciones Forales los Ajustes por los Impuestos Especiales de Fabricación, con el resultado final de -257.652 miles de euros, distribuido entre las Diputaciones Forales según los coeficientes horizontales vigentes en 2017.

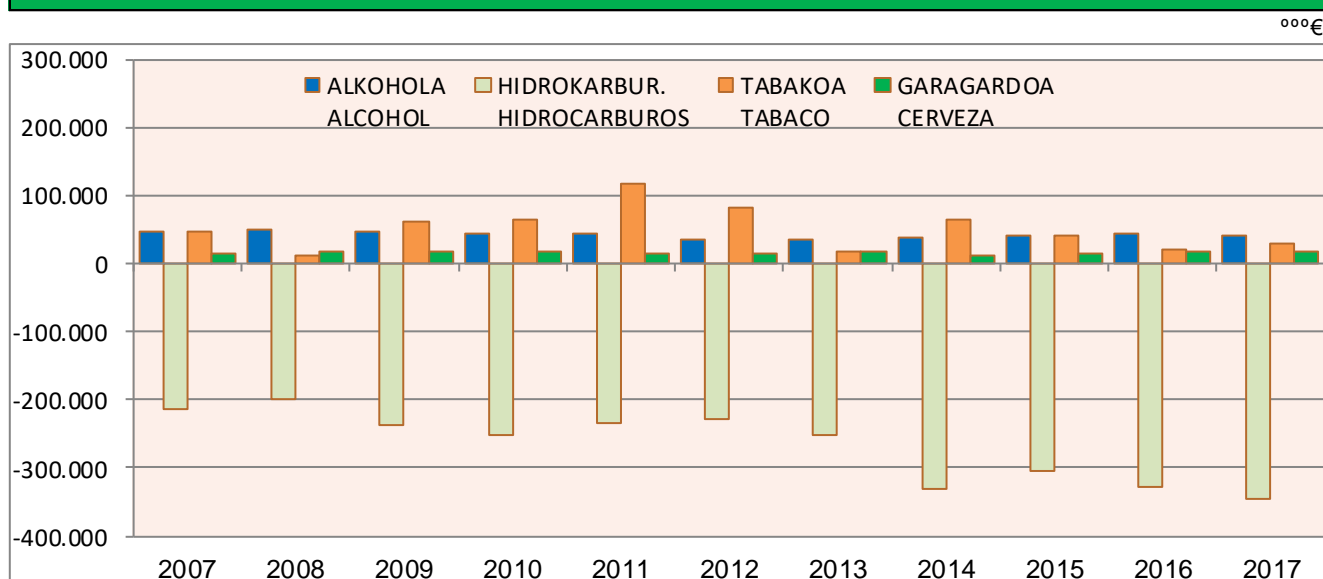
Respecto a los Ajustes practicados trimestralmente con la Agencia Tributaria, el total transferido por las Diputaciones Forales al Estado ha sido superior (-4,1%) al de 2016 principalmente debido a la negativa evolución registrada por el impuesto especial sobre hidrocarburos (-5,3%). En este ajuste, la liquidación de 2016 fue más favorable al Estado en comparación con la de 2015 (21,4 millones de euros), al aplicarse un índice corrector más elevado.

Del resto de ajustes destaca el incremento favorable a la CAE del ajuste por el impuesto sobre labores del tabaco (43,7%) mientras que los ajustes por los impuestos sobre el alcohol, bebidas derivadas y productos intermedios y por el impuesto sobre la cerveza han reflejado tasas favorables al Estado del (-3,7%) y del (-1,6%), respectivamente.

2007-2017 ALDIKO FABRIKAZIOKO ZERGA BEREZIEN EGOKITZAPENAK, KONTZEPTUKA AJUSTES IMPUESTOS ESPECIALES DE FABRICACIÓN PERÍODO 2007-2017 SEGÚN CONCEPTOS					
URTEAK AÑOS	ALCOHOLA ALCOHOL	GARAGARDOA CERVEZA	HIDROKARBUR. HIDROCARBUROS	TABAKOA TABACO	GUZTIRA TOTAL
2007	45.503	14.713	-213.427	46.267	-106.944
2008	49.174	17.145	-200.209	10.386	-123.504
2009	46.100	16.564	-237.517	60.352	-114.501
2010	45.014	16.623	-251.337	64.395	-125.305
2011	43.414	15.727	-234.432	115.956	-59.335
2012	36.610	15.021	-227.711	82.687	-93.391
2013	36.275	16.246	-252.027	16.456	-183.050
2014	37.686	11.292	-330.411	63.848	-217.585
2015	42.528	15.169	-305.874	41.833	-206.344
2016	42.687	17.797	-328.827	20.926	-247.417
2017	41.110	17.520	-346.353	30.071	-257.652

VI.33 KOADROA / CUADRO VI.33

EGOKITZAPENEN BILAKAERA 2007-2017 ALDIAN / EVOLUCIÓN DE LOS AJUSTES EN EL PERÍODO 2007-2017



VI.7 GRAFIKOA / GRÁFICO VI.7

Hona hemen fabrikazioko zerga bereziei dagozkien doikuntzen bilakaera, 2007-2017 epean, eta lurralde historikoen araberako banaketa:

La evolución del importe total de los Ajustes por Impuestos Especiales de Fabricación en el periodo 2007-2017, así como su distribución por Territorios Históricos ha sido la siguiente:

**EGOKITZAPENAK 2007-2017 ALDIAN, LURRALDE HISTORIKOKA
AJUSTES EN EL PERÍODO 2007-2017 SEGÚN TERRITORIOS HISTÓRICOS**

URTEAK AÑOS	ARABA ÁLAVA	BIZKAIA	GIPUZKOA	EAE CAE
2007	-18.052	-53.643	-35.249	-106.944
2008	-20.934	-61.875	-40.695	-123.504
2009	-19.362	-57.182	-37.957	-114.501
2010	-21.189	-62.828	-41.288	-125.305
2011	-9.957	-28.798	-19.580	-59.335
2012	-15.512	-47.144	-30.735	-93.391
2013	-29.709	-92.898	-60.443	-183.050
2014	-34.814	-110.838	-71.934	-217.585
2015	-33.902	-104.286	-68.156	-206.344
2016	-40.527	-125.292	-81.598	-247.417
2017	-42.384	-130.527	-84.742	-257.652

VI.34 KOADROA / CUADRO VI.34

3.c.4. Finantza-kompentsazioak

3.c.4. Las compensaciones financieras

Abenduaren 28ko 11/2017 Legeak, Euskadiko Kupoa 2017-2021 bosturtekorako zehazteko metodologia onartzekoak, lehen xedapen gehigarrian 1997an fabrikazioko zerga bereziak ondoriozko ezarritako finantza-

La Disposición Adicional Primera de la Ley 11/2017, de 28 de diciembre, por la que se aprueba la metodología de señalamiento del cupo del País Vasco para el quinquenio 2017-2021, mantiene la vigencia de las

konpentsazioei eusten dizkio.

2017ko ekitaldiko behin-behineko finantza konpentsazioak 1997ko behin-behineko konpentsazioei aldaketa indize bat aplikatuta zehaztu dira. Aldaketa indizea hau izan da: fabrikazioko zerga berezietan, zerga horiek ezartzen diren lurralde osoan, 2017ko ekitaldian biltzea aurreikusten den kopurua zati 1997ko oinarriko urtean zerga-kontzeptu horiengatik biltzea aurreikusten zen kopurua.

Hidrokarburoen gaineko Zergaren ondoriozko konpentsazio finantzarioari dagokionez, 2013az geroztik, aldakuntza-indizea kalkulatzeko erkidegoetako zerga-kargak aplikatuzetik eratorritako sarrerak kendu dira, Kontzertu Ekonomikoaren Batzorde Mistoaren 2014ko urtarrilaren 16ko laugarren Erabakian bigarrenean zehaztutakoari jarraikiz.

2017an, fabrikazioko zerga bereziengatik behin-behineko finantza-kompentsazioen zenbatekoa 86.734 mila eurokoa izan zen Euskadiren alde.

compensaciones financieras por Impuestos Especiales de Fabricación aprobadas en 1997 tras la concertación de estos impuestos.

Las compensaciones financieras provisionales para 2017 se determinaron por aplicación sobre las compensaciones provisionales aprobadas para 1997 de un índice de variación, definido como el cociente entre los ingresos previstos por Impuestos Especiales de Fabricación en el conjunto del territorio de aplicación de dichos impuestos en 2017 y la previsión de ingresos por los mismos conceptos tributarios en 1997.

En lo que respecta a la compensación financiera por el Impuesto sobre Hidrocarburos, a partir de 2013 se excluyen los ingresos derivados de la aplicación de los tipos impositivos autonómicos para el cálculo de dicho índice de variación, según lo establecido en el Acuerdo Cuarto.Dos de la Comisión Mixta del Concierto Económico de 16 de enero de 2014.

En el año 2017, las compensaciones financieras provisionales por impuestos especiales de fabricación ascendieron a 86.734 miles de euros a favor del País Vasco.

2017KO FABRIKAZIOKO ZERGA BEREZIENGATIKO BEHIN-BEHINEKO FINANTZA-KONPENTSAZIOAK COMPENSACIONES FINANCIERAS PROVISIONALES POR IMPUESTOS ESPECIALES DE FABRICACIÓN PARA 2017			
Kontzeptuak / Conceptos	1997ko Aurrek. Presup. 1997	Indizea Índice	2017ko behin-behineko Provisional 2017
Alkohola / Alcohol (*)	-6.382	1,3346493	-8.517
Garagardoa / Cerveza	-1.819	1,6028076	-2.915
Hidrokarburoak / Hidrocarburos	-26.800	1,4586094	-39.091
Tabako-motak / Labores Tabaco	55.404	2,4774092	137.258
GUZTIRA / TOTAL	20.403		86.734

(*) Alkohola, edari deribatuak eta tarteko produktuak / Alcohol, bebidas derivadas y productos intermedios
Zeinu negatiboa duten konpentsazioak Estatuaren aldekoak dira eta zeinu positiboa dutenak, berriz, EA Eren aldekoak / Las compensaciones de signo negativo son a favor del Estado y las de signo positivo a favor del País Vasco

VI.35 KOADROA / CUADRO VI.35

Ekonomi Itunaren Batzorde Mistoaren 2017ko uztailaren 19ko akordioaren bidez 2016ko ekitaldirako behin betiko finantza-kompentsazio zehaztu ziren. Horretarako, aldaketa-indizearen benetako balioa aplikatu zitzaion 1997ko oinarriko urteko behin betiko

Por acuerdo de la Comisión Mixta del Concierto Económico de 19 de julio de 2017 se acordaron las compensaciones financieras definitivas para 2016, por aplicación del valor real del índice de variación sobre las compensaciones definitivas del año base

kontentsazioei.

2016an fabrikazioko zerga bereziengatikoa finantza-kontentsazioak, guztira, 84.377 mila eurokoak izan ziren, Estatuaren aldeko 1.252 mila euroko saldoa, alegia.

1997.

El importe total de las compensaciones financieras por impuestos especiales de fabricación en 2016 ascendió a 84.377 miles de euros, que dio lugar a un saldo de 1.252 miles de euros favorable al Estado.

2016KO FABRIKAZIOKO ZERGA BEREZIENGATIKO BEHIN BETIKO FINANTZA-KONTENTSATIOAK
COMPENSACIONES FINANCIERAS DEFINITIVAS POR IMPUESTOS ESPECIALES DE FABRICACIÓN PARA 2016

Kontzeptuak / Conceptos	1997ko behin betiko Definitivo 1997	Indizea Índice	2016eko behin betiko Definitivo 2016	2016ko behin-behineko Provisional 2016	2016ko likidazioa Liquidación 2016
Alkohola / Alcohol (*)	-5.829	1,2522236	-7.299	-7.537	238
Garagardoa / Cerveza	-1.551	1,8421412	-2.858	-2.958	100
Hidrokarburoak / Hidrocarburos	-27.095	1,40064	-37.951	-38.455	504
Tabako-motak / Labores Tabaco	57.763	2,2935954	132.484	134.578	-2.094
GUZTIRA / TOTAL	23.287		84.377	85.629	-1.252

(*) Alkohola, edari deribatuak eta tarteko produktuak / Alcohol, bebidas derivadas y productos intermedios
 Zeinu negatiboa duten kontentsazioak Estatuaren aldekoak dira eta zeinu positiboa dutenak, berriz, EA Eren aldekoak / Las compensaciones de signo negativo son a favor del Estado y las de signo positivo a favor del País Vasco

VI.36 KOADROA / CUADRO VI.36

2017ko maiatzaren 17ko Ekonomia Ituneko Batzorde Mistoaren akordioaren bidez, 2007-2011 ekitaldiei dagozkien behin betiko kontentsazio finantzarioak onartu ziren, baita 2012-2015 ekitaldietarako emaitzak ere, urriaren 25eko 29/2007 Legeak onartutako metodologian aurreikusitako luzapen-erregimena aplikatuta; honela dago banakatuta:

Por acuerdo de la Comisión Mixta del Concierto Económico de 17 de mayo de 2017 se aprobaron las compensaciones financieras definitivas correspondientes a los ejercicios 2007-2011 así como los resultantes para los ejercicios 2012-2015 por aplicación del régimen de prórroga previsto en la metodología aprobada por la Ley 29/2007, de 25 de octubre, con el siguiente desglose:

BEHIN BETIKO FINANTZA KONTENTSATIOAK/ COMPENSACIONES FINANCIERAS DEFINITIVAS
2007-2015
(1/2017ko Ekonomia Itunaren Batzorde Mistoaren Akordioa) / (Acuerdo CMCE 1/2017)

FINANTZA KONTENTSATIOAK COMPENSACIONES FINANCIERAS	2007	2008	2009	2010	2011	2012	2013	2014	2015
Alkohola / Alcohol (*)	-8.629	-8.372	-7.515	-7.525	-7.234	-6.867	-6.658	-7.045	-7.244
Garagardoa / Cerveza	-2.694	-2.707	-2.617	-2.649	-2.656	-2.676	-2.648	-2.711	-2.777
Hidrokarburoak / Hidrocarburos	-37.710	-35.878	-34.703	-34.869	-32.736	-30.250	-35.209	-35.447	-36.896
Tabako-motak / Labores Tabaco	134.310	138.480	141.820	147.468	144.431	141.285	129.492	133.092	130.905
FABRIKAZIOKO ZERGA BEREZIENGATIKOA/ POR IMPUESTOS ESPECIALES DE FABRICACIÓN	85.278	91.523	96.985	102.424	101.806	101.491	84.977	87.889	83.989

Zeinu negatiboa duten kontentsazioak Estatuaren aldekoak dira eta zeinu positiboa dutenak, berriz, EA Eren aldekoak
 Las compensaciones de signo negativo son a favor del Estado y las de signo positivo a favor del País Vasco

VI.37 KOADROA / CUADRO VI.37

Bestalde, 2014ko urtarrilaren 16an Ekonomia Ituneko Batzorde Mistoak, sektore elektrikoaren gaineko zergen ondoriozko kontentsazio finantzarioa ezarri zuen. Kontentsazio hau foru-aldundiek ekitaldi

Por otra parte, por acuerdo de la Comisión Mixta del Concierto Económico de 16 de enero de 2014, se estableció una compensación financiera por la concertación de los Impuestos sobre el sector eléctrico. Esta

horretarako aurreikusitako zerga horien bidezko bilketa osoaren, kupoan duen eraginaren eta kupoaren metodologiaren 6.2 artikuluko konpentsazioen arteko ezberdintasunak zehaztuko du -eragin hori kupo eguneratzeko indizean Estatuak zerga horien bidez bildutakoa sartzetik sortu da-.

Ekonomi Itunaren Batzorde Mistoak 2017ko uztailaren 19an sektore elektrikoko zergen finantza-kompentsazioaren 2016ko behin-betiko kopuru berria ezarri zuen.

compensación se determina por la diferencia entre la recaudación total por estos impuestos prevista por las Diputaciones Forales para dicho ejercicio y el efecto en el cupo y las compensaciones del artículo 6.2 de la metodología del cupo, derivado de la inclusión en el índice de actualización del cupo de la recaudación del Estado por estos impuestos.

Mediante acuerdo de la Comisión Mixta del Concierto Económico de 19 de julio de 2017 se procedió a aprobar el importe definitivo de la compensación financiera por los impuestos del sector eléctrico para 2016, que se adjunta:

2016KO SEKTORE ELEKTRIKOAREN GAINEKO ZERGENGATIKO BEHIN-BETIKO KOMPENTSAZIOA
COMPENSACIÓN DEFINITIVA POR IMPUESTOS SOBRE EL SECTOR ELÉCTRICO
2016

000€

FINANTZA KOMPENTSAZIOAK COMPENSACIONES FINANCIERAS	2016
SEKTORE ELEKTRIKOAREN GAINEKO ZERGENGATIKOAK POR IMPUESTOS SOBRE EL SECTOR ELÉCTRICO	-15.970

Zeinu negatiboa duten konpentsazioak Estatuaren aldekoak dira eta zeinu positiboa dutenak, berriz, EA Eren aldekoak

Las compensaciones de signo negativo son a favor del Estado y las de signo positivo a favor del País Vasco

VI.38 KOADROA / CUADRO VI.38

2017ko maiatzaren 17ko Ekonomia Ituneko Batzorde Mistoan, halaber, 2013-2015 hirurtekorako arlo honetako behin betiko konpentsazioak finkatu ziren. Taula honetan daude zerrendatuta:

Las compensaciones definitivas en esta materia para el trienio 2013-2015 se fijaron en la Comisión Mixta del Concierto Económico de 17 de mayo de 2017 y se relacionan en el cuadro siguiente:

SEKTORE ELEKTRIKOAREN GAINEKO ZERGENGATIKO BEHIN BETIKO KOMPENTSAZIOA
COMPENSACIÓN DEFINITIVA POR IMPUESTOS SOBRE EL SECTOR ELÉCTRICO
2013-2015

000€

FINANTZA KOMPENTSAZIOAK COMPENSACIONES FINANCIERAS	2013	2014	2015
SEKTORE ELEKTRIKOAREN GAINEKO ZERGENGATIKOAK POR IMPUESTOS SOBRE EL SECTOR ELÉCTRICO	-8.391	-11.535	-18.170

Zeinu negatiboa duten konpentsazioak Estatuaren aldekoak dira eta zeinu positiboa dutenak, berriz, EA Eren aldekoak
 Las compensaciones de signo negativo son a favor del Estado y las de signo positivo a favor del País Vasco

VI.39 KOADROA / CUADRO VI.39

Batzorde Misto horretan ere erabaki zen, 2017ko ekitaldirako, baliorik gabe uztea sektore elektrikoen gaineko zergei dagokien konpentsazioa.

En esa misma Comisión Mixta se acordó dejar sin efecto para los ejercicios 2017 y siguientes dicha compensación por los impuestos sobre el Sector Eléctrico.

Ekonomi Itunaren Batzorde Mistoaren 2017ko maiatzaren 17ko bigarren akordioaren bidez, finantza kompentzaziotan jada egindako diru-sarreretik aldearengatik ateratzen ziren zenbatekoak 2017-2021 epealdian erregularizatuko zirela erabaki zen

3.c.5. Beste Finantza-fluxu batzuk

Beste alde batetik, aintzat hartu behar dira Estatuko Administrazioarekin dauden beste finantza-fluxu batzuk ere, indarrean dauden arauditik eta akordioetatik eratorritakoak horiek. Estatuari ordaindu behar zaion kupoaren kalkuluan sartzen ez badira ere, kupa ordaintzeko epeetan atontzen dira. Kontzeptu hauen ingurukoak dira:

- Enplegurako politika aktiboak: Azaroaren 5eko 1441/2010 Errege Dekretuaren ondorioz, EAera lekualdatu ziren Estatuko Enplegu Zerbitzu Publikoaren politika aktiboaren arloko eginkizunak eta zerbitzuak. EAeri dagokion lekualdaketa onartzen duen Transferentzien Batzorde Mistoaren hitzarmenean xedatzen denaren arabera:
 - Estatua konpentsatzea, Euskal Autonomia Erkidegoan dauden zentroetan enplegua pizteko eta sortzeko eta langileen prestakuntzarako neurrien ondorioz enpresek ezartzen dituzten kuoten hobariengatik (Gizarte Segurantzakoak eta Lanbide Heziketakoak).
 - EAeren eskumenekoak diren politika aktiboaren proiektuak finantzatzen dituzten diru-sarreretan (Gizarte Funtseko diru-sarreretan) parte hartzea.
- Erretiro aurreratuaren kostua Ertzaintzan: 2010eko urtarrilaren 28ko Ekonomia Itunaren Batzorde Mistoaren erabakiz, Estatuko Administrazioak kotizazio gehigarriaren kostuaren zati bat finantzatzen dio Gizarte Segurantzari, Ertzaintzako erretiro aurreraturako.
- Bermatutako gutxieneko babes-maila Autonomiarako eta Mendekotasunari

El Acuerdo Segundo de la Comisión Mixta del Concierto Económico de 17 de mayo estableció que los importes que resultaran por diferencia con los ingresos ya realizados en las compensaciones financieras serían objeto de regularización en el periodo 2017-2021.

3.c.5. Otros flujos financieros

Por otra parte, hay que tener en cuenta otros flujos financieros con la Administración del Estado, derivados de la normativa y acuerdos en vigor, que, aunque no intervienen en el cálculo del cupo a pagar al Estado, se instrumentan en los plazos de pago del mismo. Se refieren a los siguientes conceptos:

- Políticas activas de empleo: Por el Real Decreto 1441/2010, de 5 de noviembre, se traspasaron a la CAPV las funciones y servicios en materia de políticas activas del SEPE. Según lo dispuesto en el acuerdo de la Comisión Mixta de Transferencias que aprueba el traspaso, corresponde a la CAPV:
 - Compensar al Estado por las bonificaciones de cuotas de Seguridad Social y Formación Profesional que se apliquen las empresas por las medidas de incentivación y creación de empleo y formación de trabajadores en centros de trabajo situados en el País Vasco.
 - Participar en los ingresos del Fondo Social que financian proyectos de políticas activas de competencia de la CAPV.
- Coste de la jubilación anticipada de la Ertzaintza: Por acuerdo de la Comisión Mixta del Concierto Económico de 28 de enero de 2010, la Administración del Estado financia una parte del coste de cotización adicional a la Seguridad Social para la jubilación anticipada de la Ertzaintza.
- Nivel mínimo de protección garantizado del SAAD: Por el Acuerdo Tercero de la

Arreta emateko Sistemari: 2007ko uztailaren 30eko Ekonomia Itunaren Batzorde Mistoaren 3. erabakiaren bidez ezarri da konpentsazio bidez egingo dela eraginkor onuradun aitortuen eta horien mendekotasun gradu eta mailaren arabera Euskal Autonomia Erkidegoari dagokion parte-hartzea, eta kupoaren ordainketan egingo dela konpentsazio hori.

- Y trenbidea eraikitzekeo plataformarako obren finantzaketa: Estatuko Administrazio Orokorraren, EAEko Administrazio Orokorraren eta Trenbideetako Azpiegituretako administratzailearen artean sinatu den lankidetzaz hitzarmenaren zazpigarren klausula ezarri, Euskal Autonomia Erkidegoko trenbide-sare berria eraikitzekeo begira, kupo murriztuz finantzatu da Euskal Autonomia Erkidegoari plataformako obren egikaritze-gastuetan dagokiona, obra-zurtagiriak aurkeztu ondoren.

Comisión Mixta del Concierto Económico de 30 de julio de 2007, se establece que la participación que le corresponda al País Vasco en función de los beneficiarios reconocidos y según su grado y nivel de dependencia se hará efectiva mediante compensación en el pago del cupo.

- Financiación de las obras de plataforma para la construcción de la Y ferroviaria: En aplicación de la cláusula séptima del convenio de colaboración suscrito entre la Administración General del Estado, la Administración General de la CAPV y el Administrador de Infraestructuras Ferroviarias para la construcción de la Nueva Red ferroviaria del País Vasco, la financiación de los gastos de ejecución de las obras de plataforma que correspondan a la Comunidad Autónoma del País Vasco, se hace efectiva mediante minoraciones en el Cupo, previa presentación de las correspondientes certificaciones de obra.